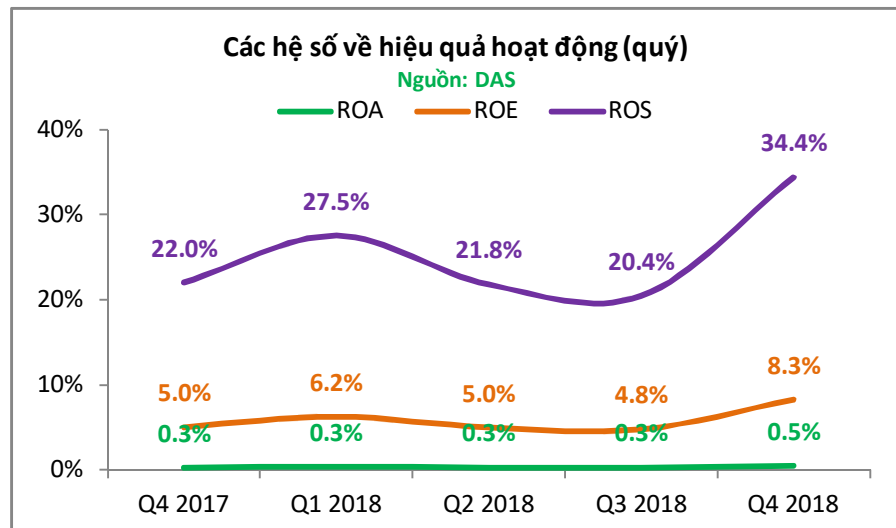
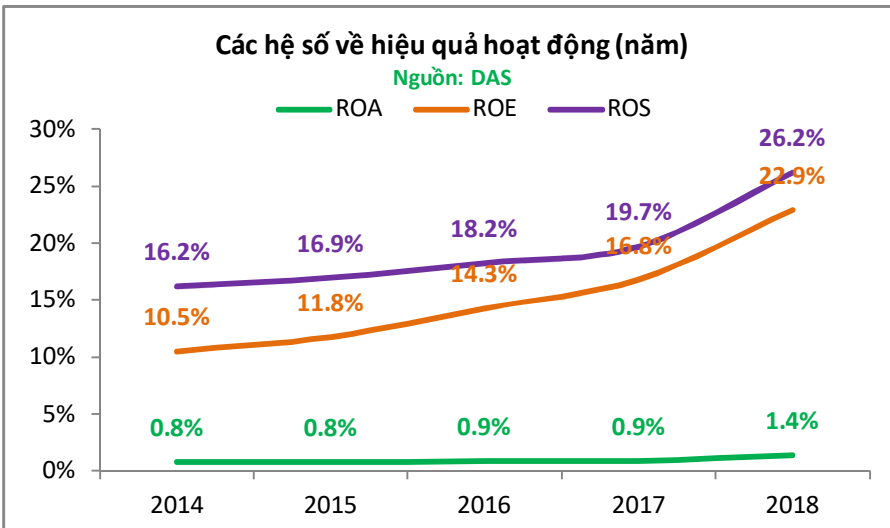
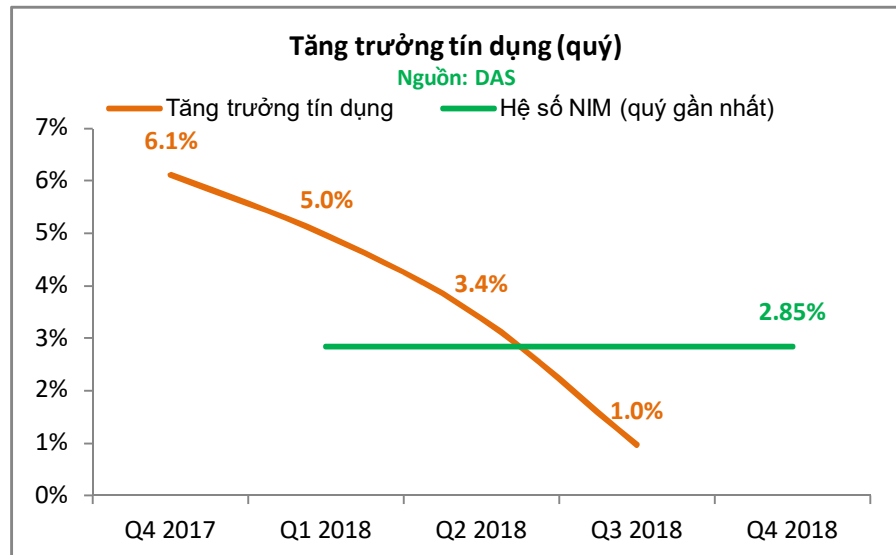
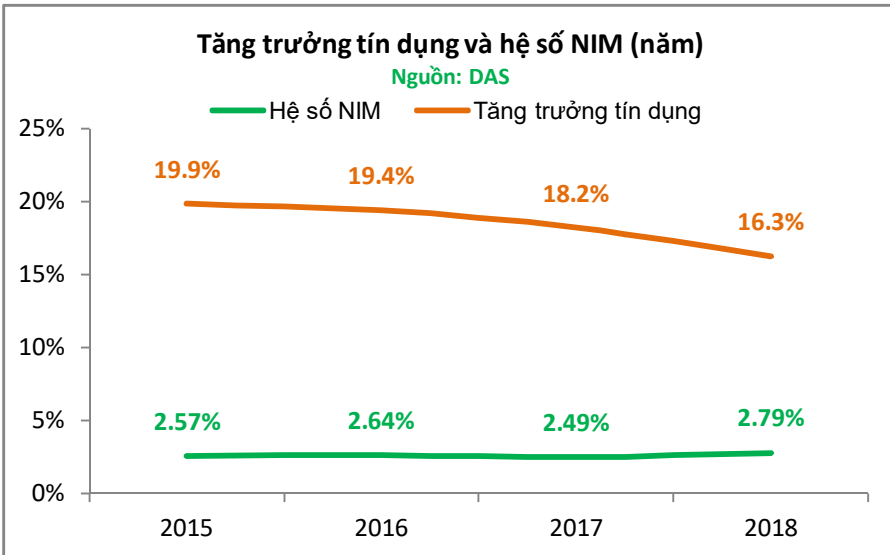


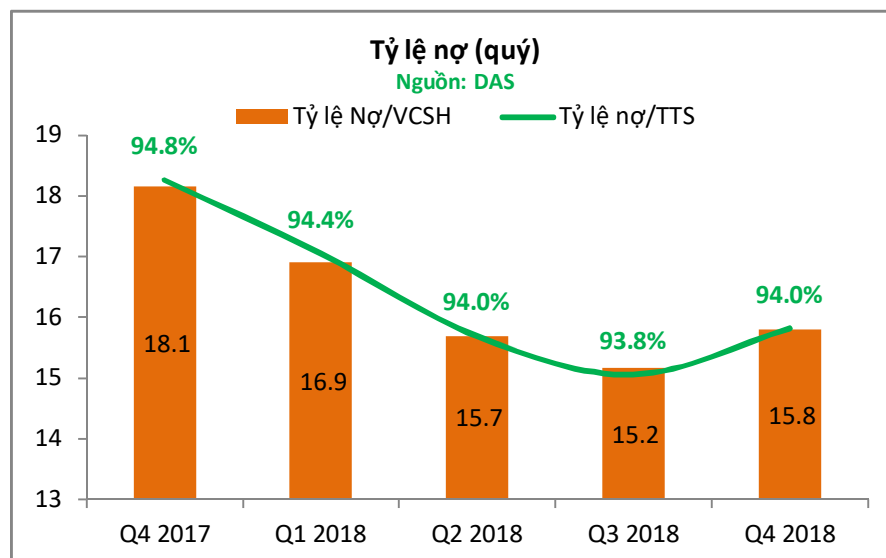
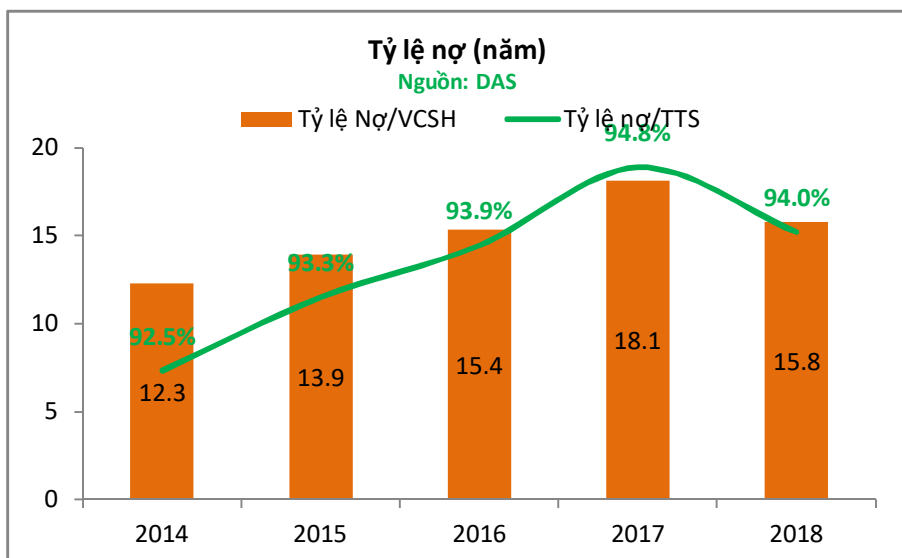
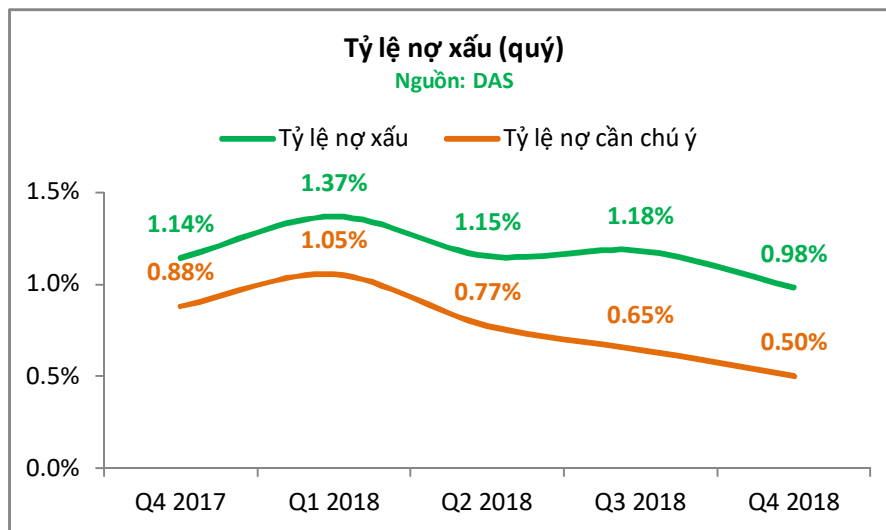
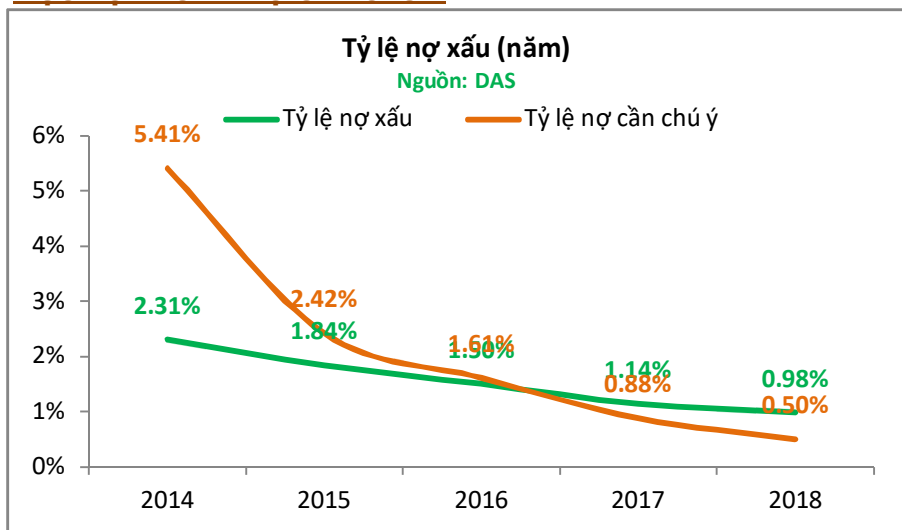
MỤC HIỆU QUẢ HOẠT ĐỘNG



Tăng trưởng tín dụng giảm 3 năm liên tiếp
 Hệ số NIM biến động trong 3 năm gần đây
 Chỉ số ROE tăng trưởng 3 năm liên tiếp => tốt

Tăng trưởng tín dụng giảm liên tiếp 3 quý gần đây

MỤC NỢ XẤU VÀ NỢ CẦN CHÚ Ý



Tỷ lệ nợ xấu giảm 3 năm liên tiếp => tốt

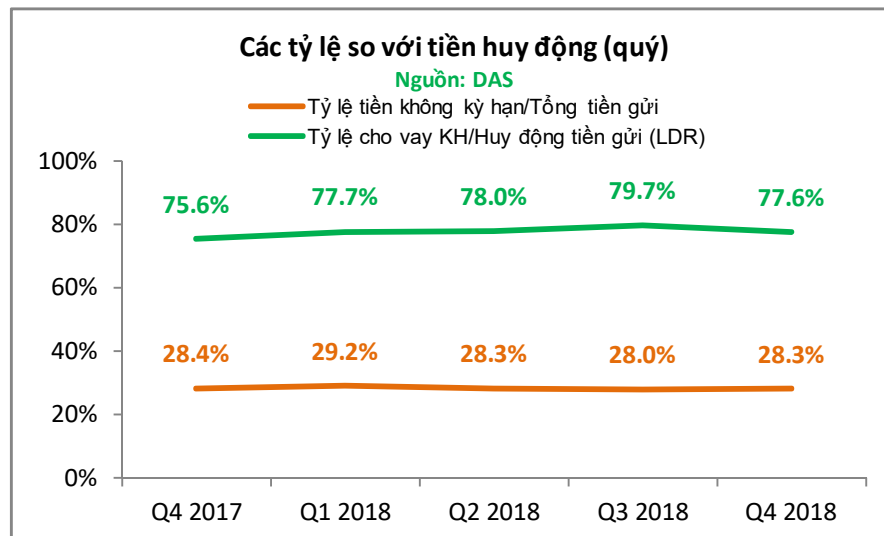
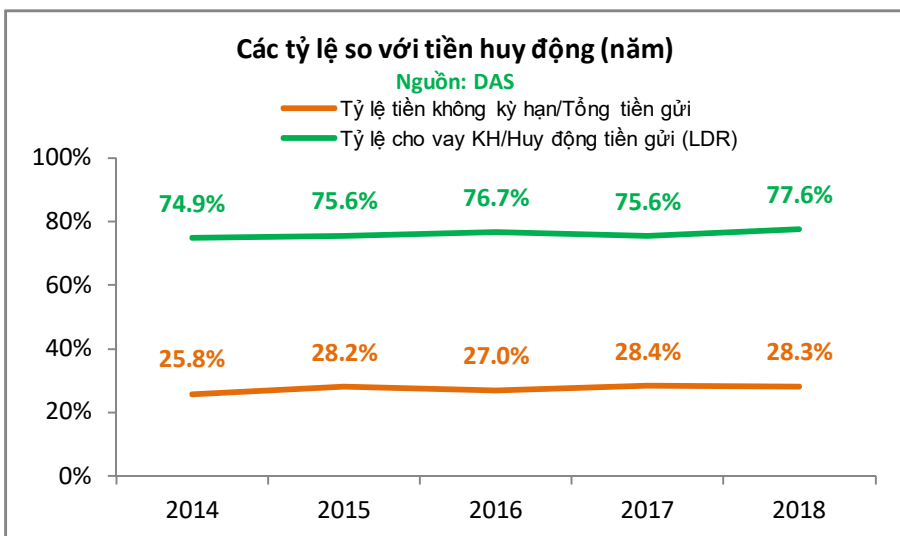
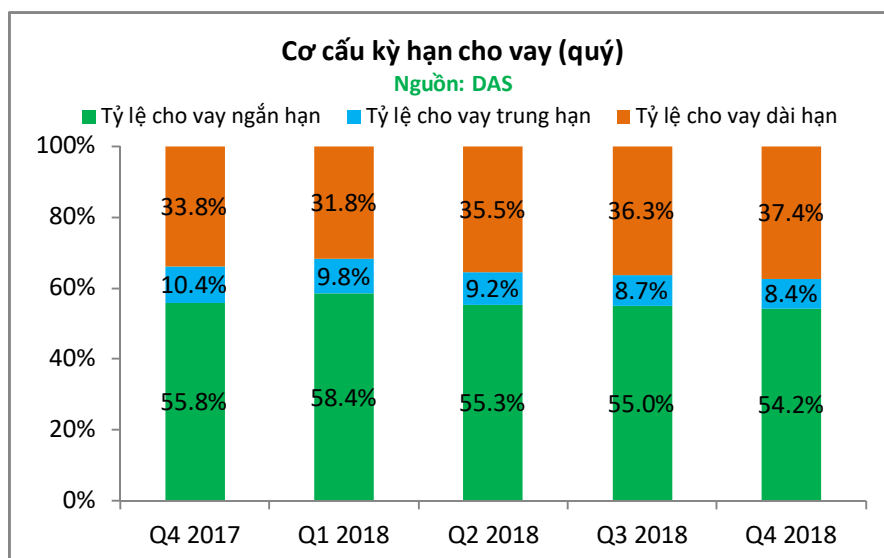
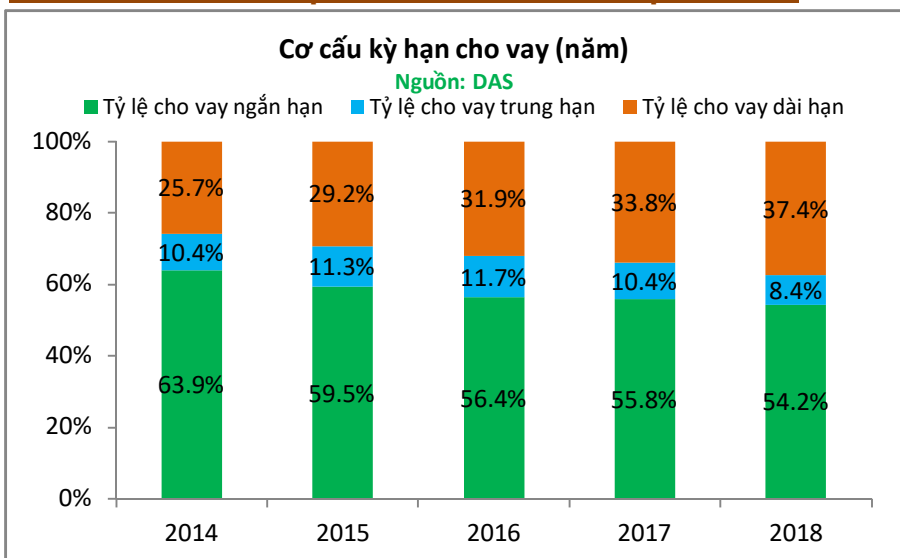
Tỷ lệ nợ xấu biến động trong 3 quý gần đây

Tỷ lệ nợ/TTS biến động trong 3 năm gần đây => so sánh với thị trường

Tỷ lệ nợ xấu cần chú ý năm nay thấp => nợ xấu tiềm tàng được hạn chế

Tỷ lệ nợ xấu cần chú ý quý này thấp => nợ xấu tiềm tàng được kiểm soát

CƠ CẤU CHO THỜI GIẠN CHO VAY VÀ CÁC TỶ LỆ TIỀN GỬ

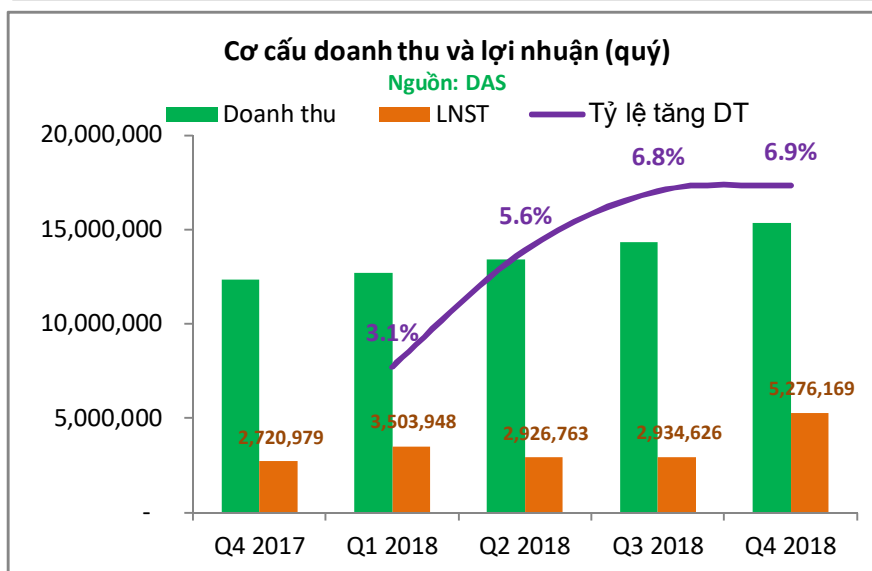
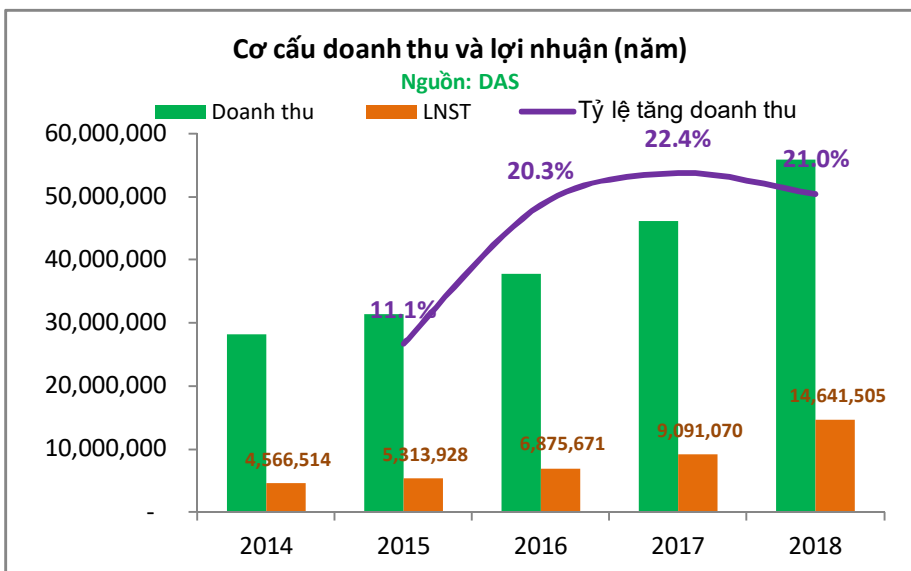
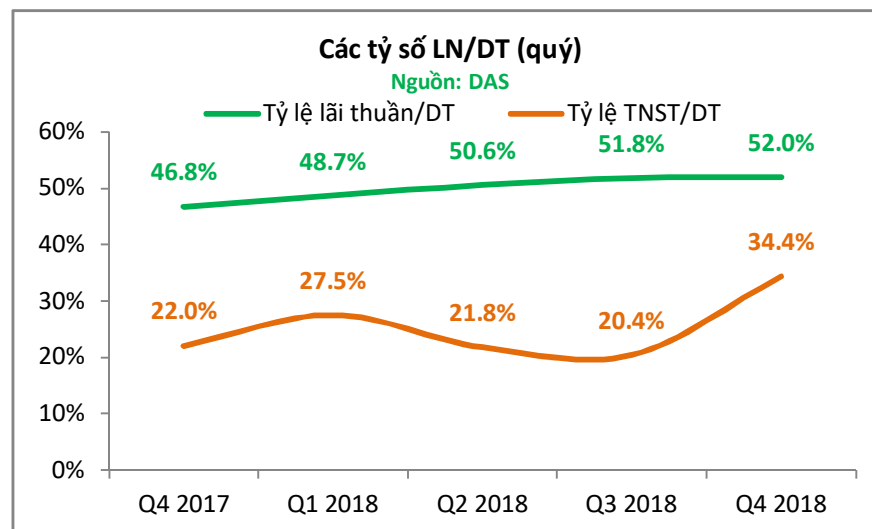
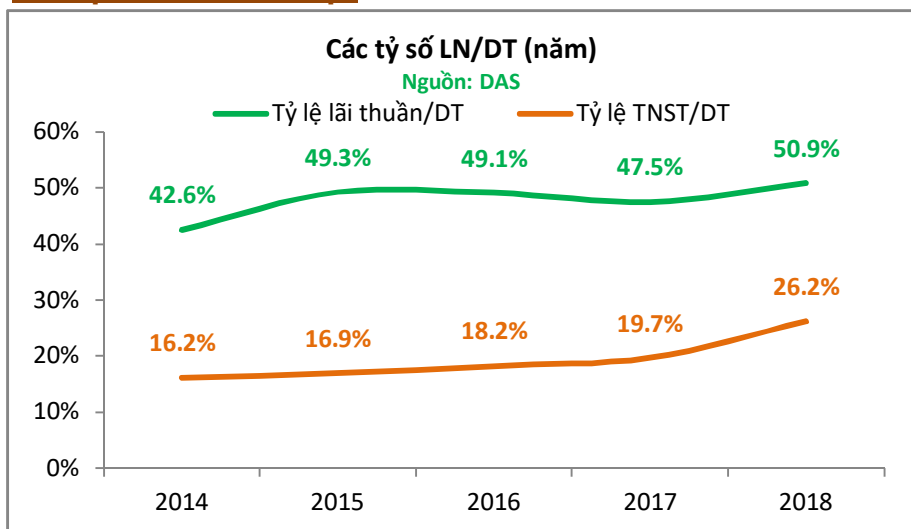


Tỷ lệ cho vay ngắn hạn giảm liên tiếp trong 3 năm gần đây
 Tỷ lệ cho vay dài hạn tăng liên tiếp trong 3 năm gần đây
 Tỷ lệ tiền gửi không kỳ hạn biến động trong 3 năm gần đây

Chỉ số LDP 2018 sv 2017
 Chỉ số LDP Q4.2018 sv Q4.2017

Tăng => tốt
 Giảm => kém

SỔ LIỆU BẢNG THU NHẬP



Tăng trưởng DT 2018 so với 2017 **21.0%**

Tăng trưởng LNST 2018 so với 2017 **61.1%**

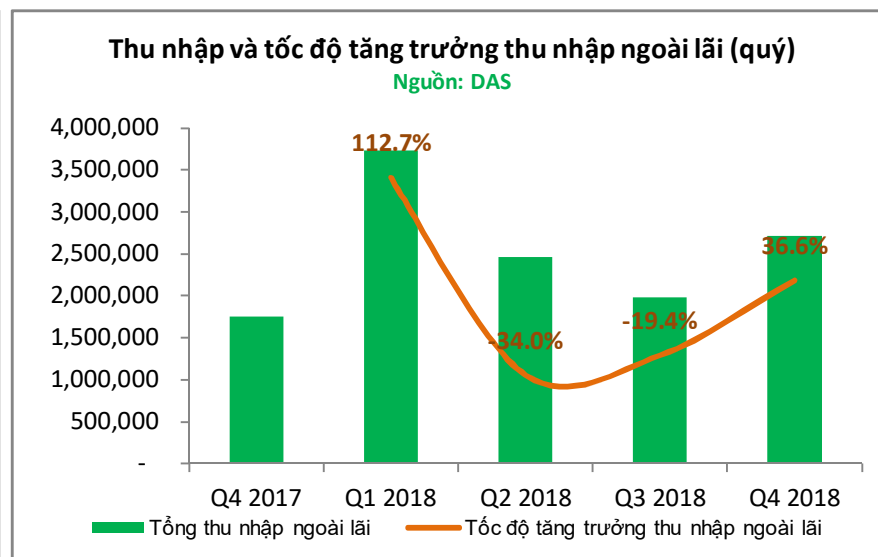
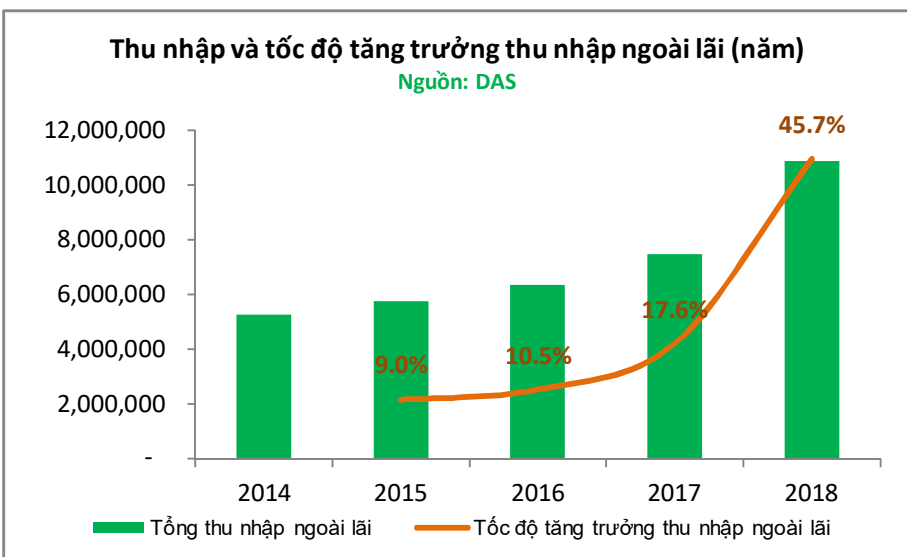
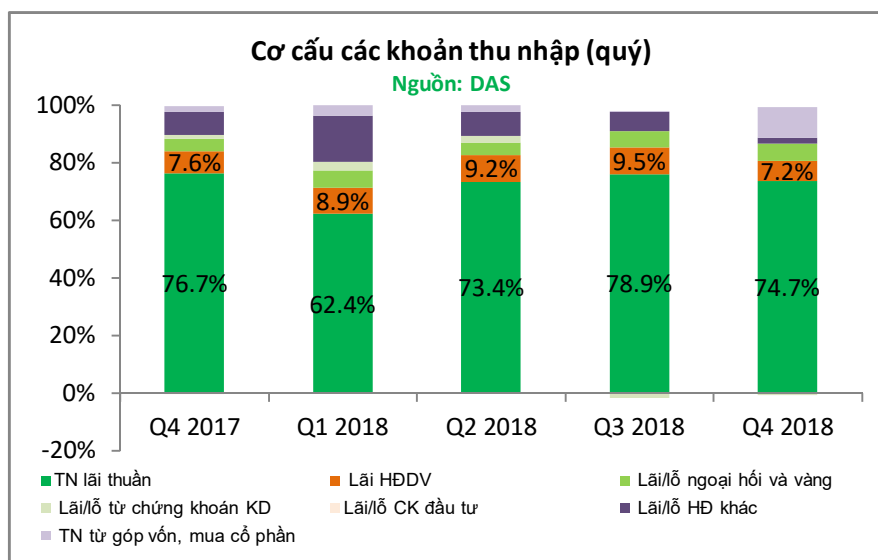
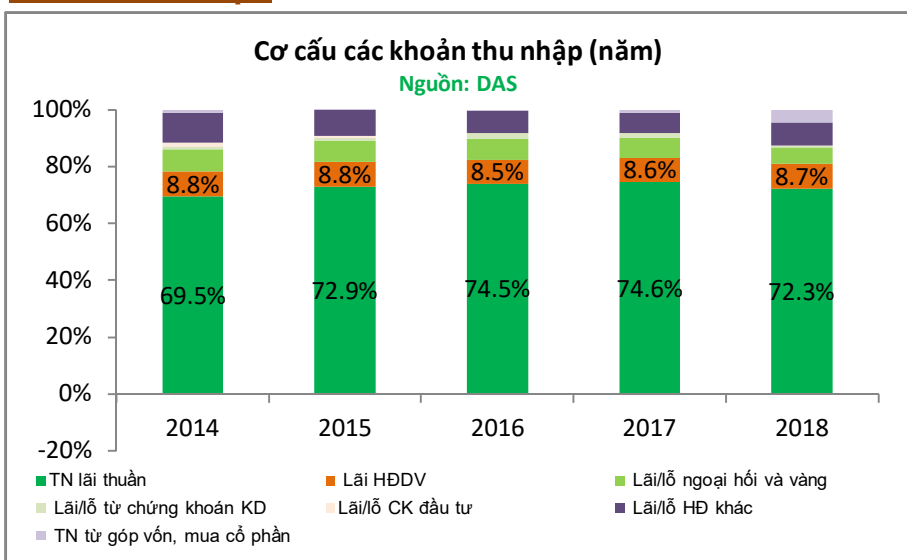
Tỷ lệ LNST/Doanh thu tăng liên tiếp trong 3 năm gần đây => tốt

Tỷ lệ LNST/Doanh thu biến động trong 3 quý gần đây

Tăng trưởng DT Q4/2018 so với Q4/2017 **24.3%**

Tăng trưởng LNST Q4/2018 so với Q4/2017 **93.9%**

CƠ CẤU THU NHẬP



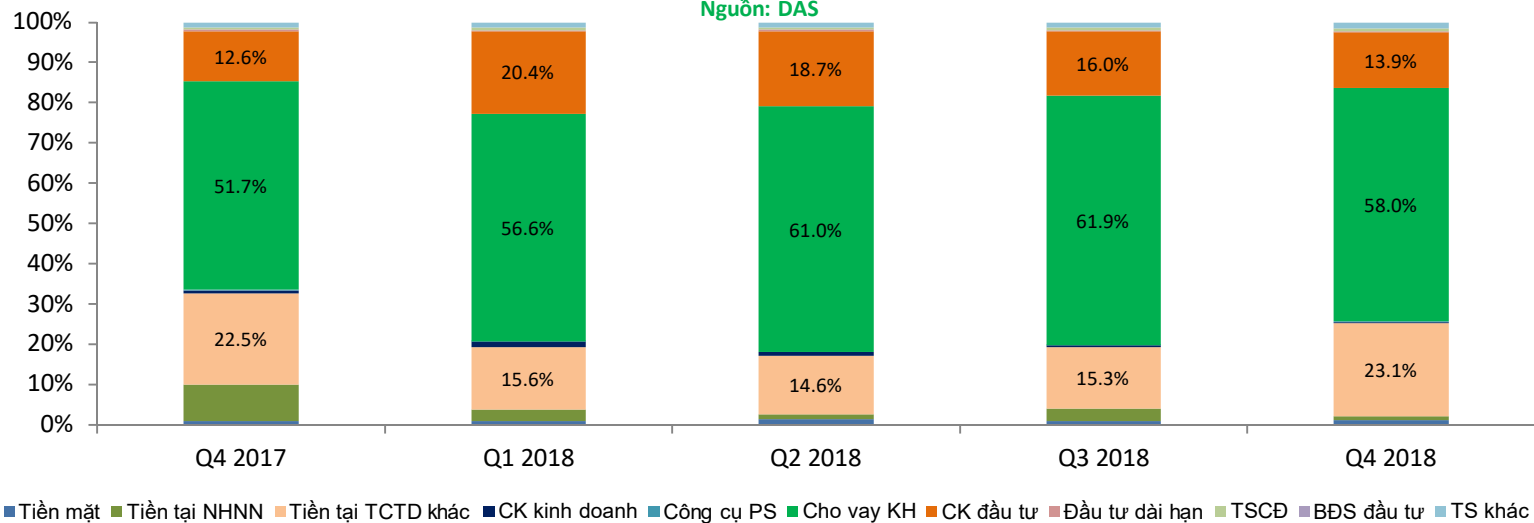
Tỷ lệ thu nhập từ lãi thuần biến động trong 3 năm gần đây
Giảm
Lãi từ chứng khoán KD năm 2018 sv 2017
Quý có lãi từ CK kinh doanh nhất năm 2018
Q1 2018

Tỷ lệ TN lãi thuần biến động trong 3 quý gần đây => tìm hiểu thêm
Tăng
Lãi từ chứng khoán đầu tư 2018 sv 2017
Quý có lãi từ TN góp vốn, mua CP nhất 2018
Q4 2018

CƠ CẤU TÀI SẢN

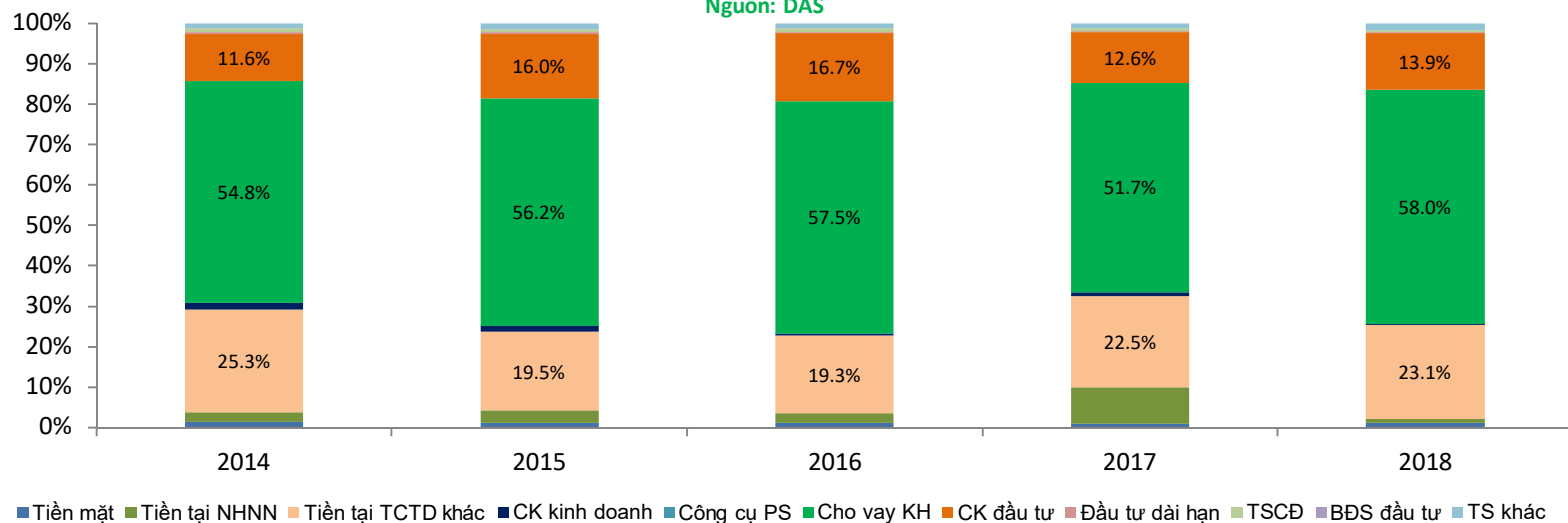
Cơ cấu tài sản (quý)

Nguồn: DAS

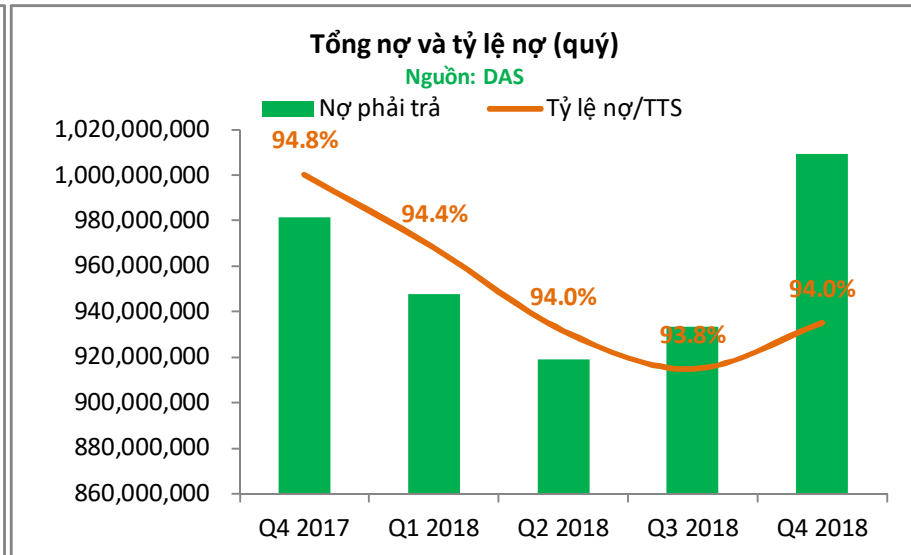
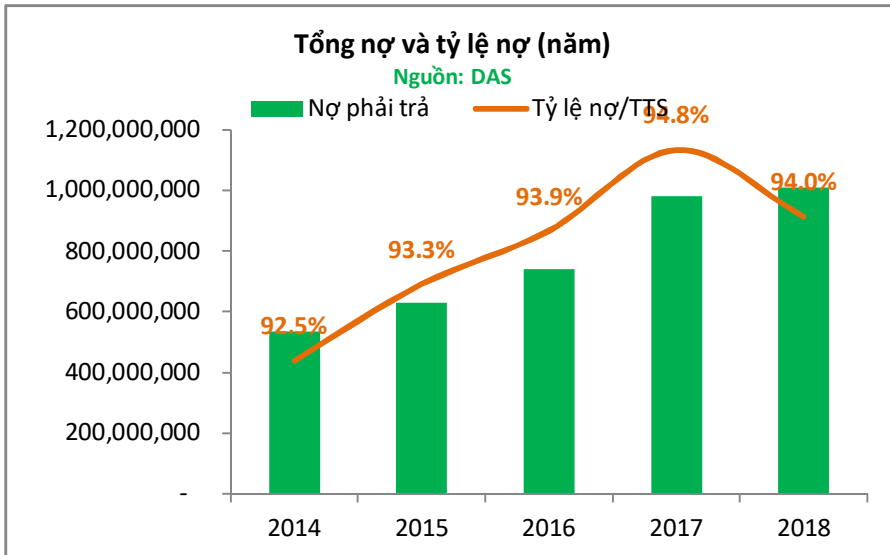
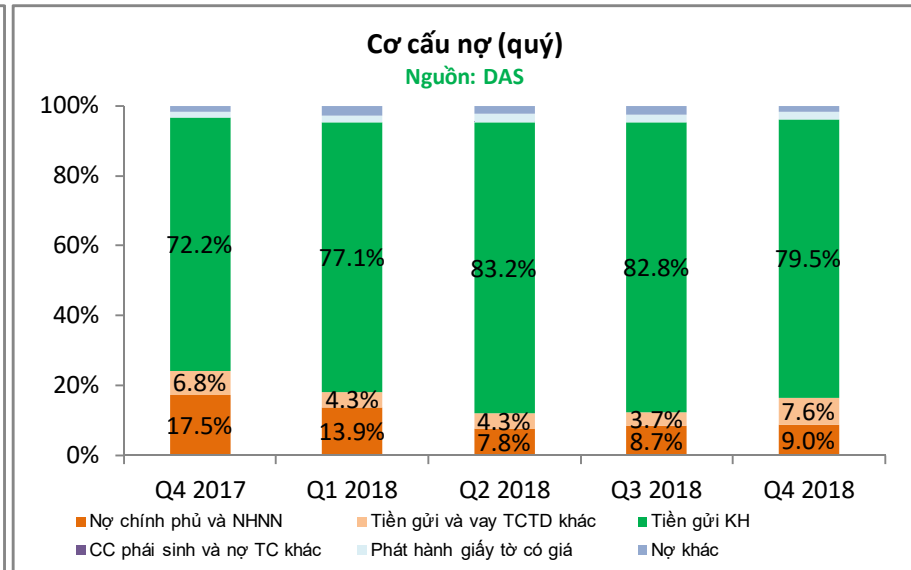
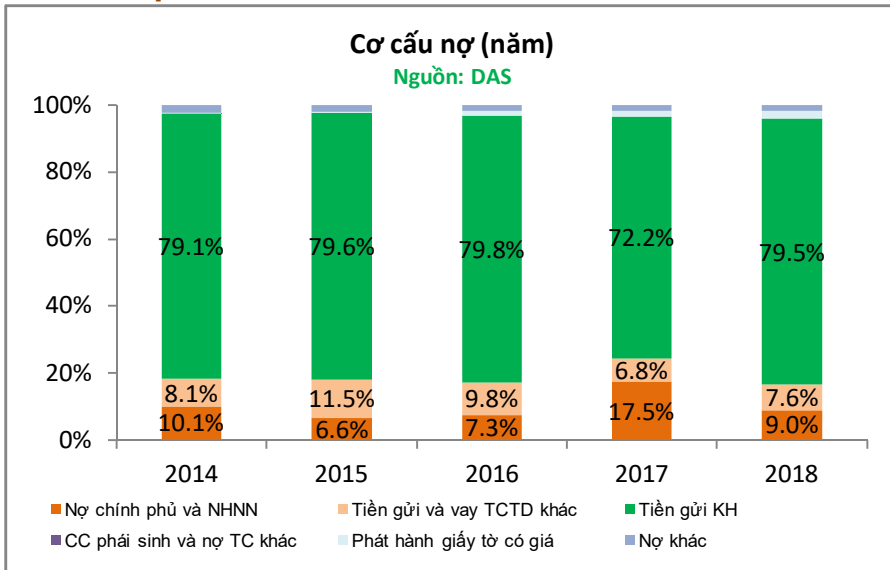


Cơ cấu tài sản (năm)

Nguồn: DAS



CƠ CẤU NỢ



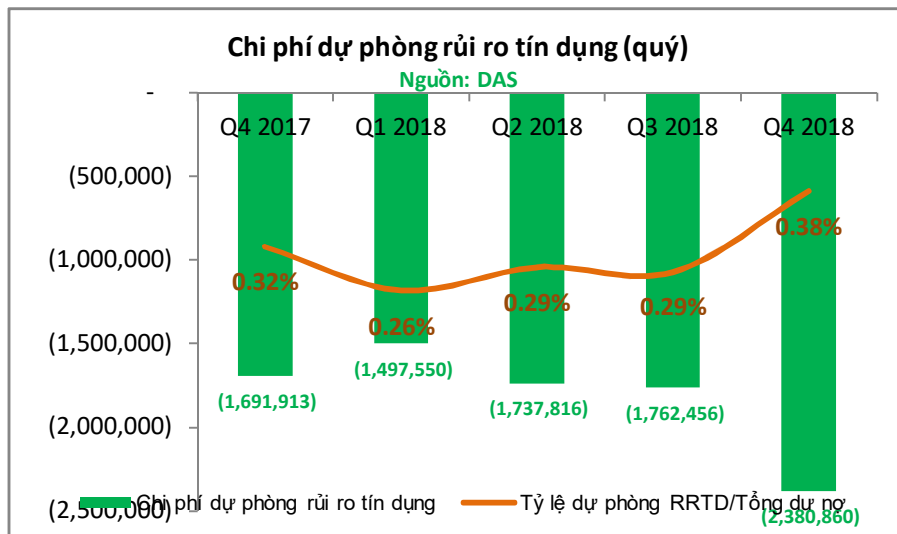
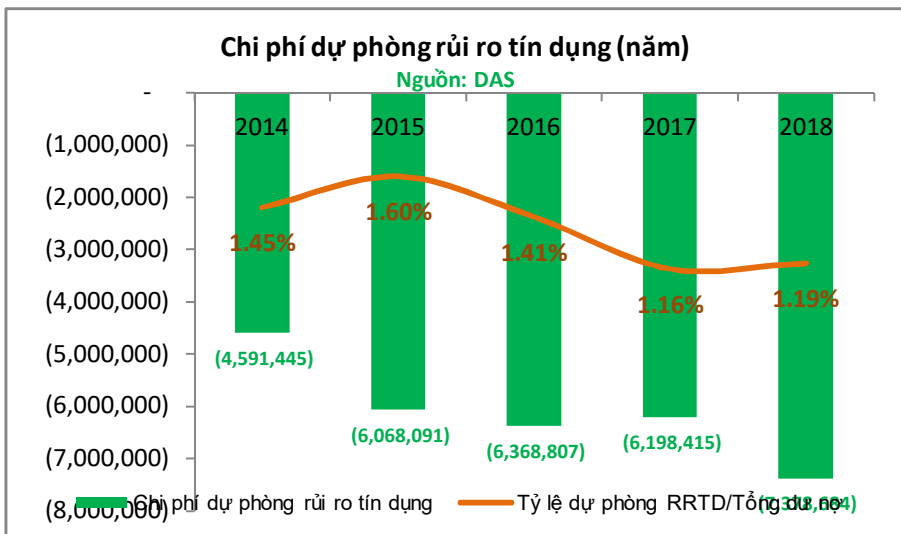
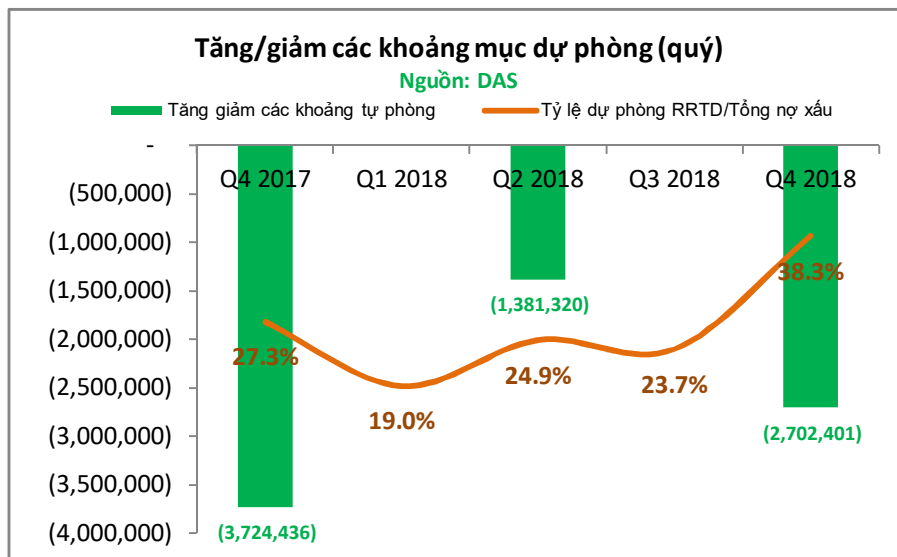
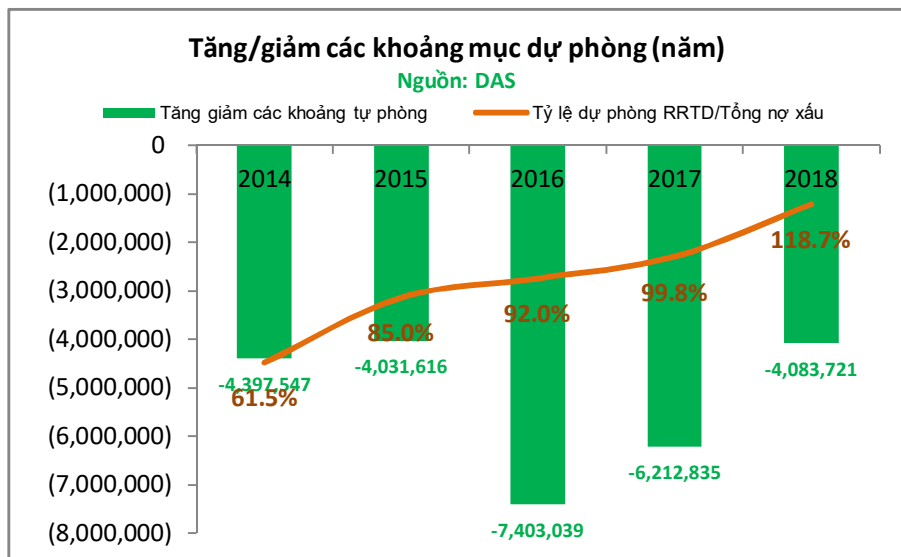
Tiền gửi của CP và NHNN duy trì ở mức cao tại ngân hàng => tận dụng được vốn giá rẻ

Tỷ trọng tiền gửi KH tại ngân hàng trong năm ở mức tương đối cao

Tỷ lệ nợ/TTS năm nay nhỏ hơn năm trước

Tỷ lệ nợ/TTS quý này lớn hơn quý trước

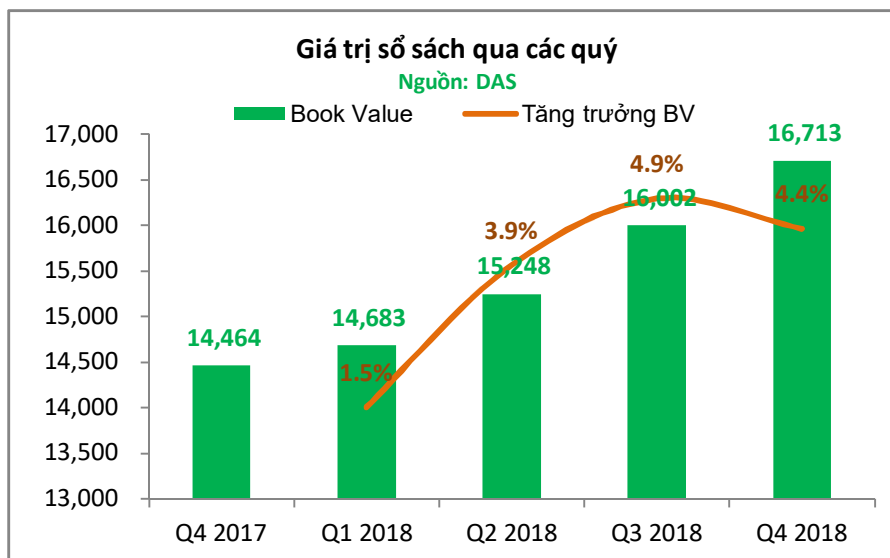
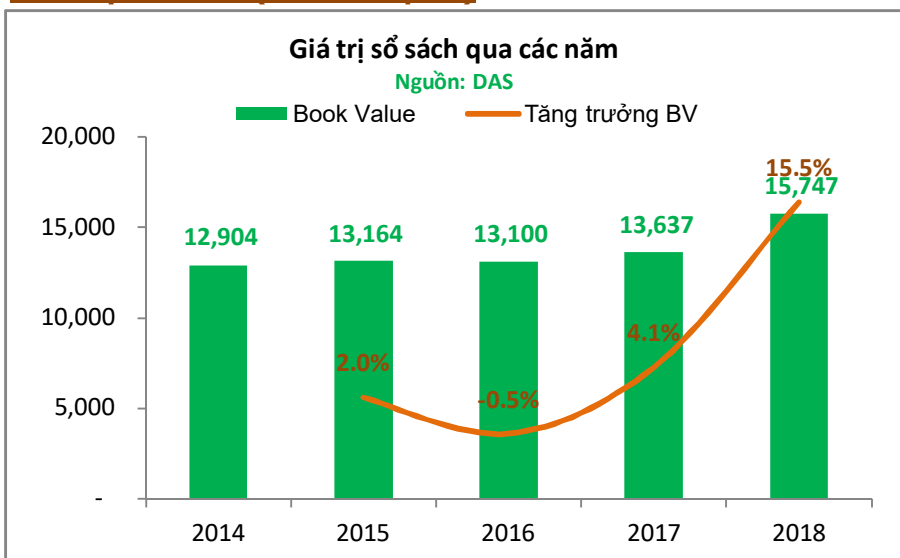
TĂNG GIẢM KHOẢN MỤC DỰ PHÒNG



Dự phòng rủi ro tín dụng biến động trong 3 năm gần đây
 Tỷ lệ dự phòng rủi ro tín dụng/tổng dư nợ biến động trong 3 năm gần đây
 Tỷ lệ dự phòng RR tín dụng/tổng dư nợ biến động trong 3 quý gần đây

Dự phòng rủi ro tín dụng năm nay cao hơn năm trước
 Tỷ lệ dự phòng RR tín dụng năm nay lớn hơn năm trước

GIÁ TRỊ SỔ SÁCH (tính bình quân)



Giá trị sổ sách tăng liên tiếp trong 3 năm => tốt
Giá trị sổ sách tăng liên tiếp trong 3 quý gần đây => tốt

Giá trị sổ sách năm nay tăng hơn năm trước
Giá trị sổ sách quý này cao hơn quý trước

ĐÁNH GIÁ CHUNG

KHUYẾN NGHỊ		Mua ngắn hạn	GIÁ MỤC TIÊU				GIÁ HIỆN TẠI		
			VND	65,000		VND	63,100		
ĐÁNH GIÁ CÁC CHỈ TIÊU CHÍNH			TỐT	KHÁ TỐT	CẢI THIỆN	ỔN ĐỊNH	SUY GIẢM	XẤU	RỦI RO
M	Mục 1	Mục hiệu quả hoạt động			x				
M	Mục 2	Mục nợ xấu và nợ cần chú ý		x					
M	Mục 3	Cơ cấu cho thời gian cho vay và các tỷ lệ tiền gửi				x			
Q	Mục 4	Số liệu bảng thu nhập		x					
B	Mục 5	Cơ cấu thu nhập				x			
C	Mục 6	Cơ cấu tài sản			x				
B	Mục 7	Cơ cấu nợ					x		
C	Mục 8	Tăng giảm khoản mục dự phòng					x		
	Mục 9	Giá trị sổ sách (tính bình quân)			x				
	Mục 10	Đánh giá thêm của người phân tích			x				

Lưu ý Báo cáo này chỉ giúp NĐT cập nhật nhanh tình hình công ty đang quan tâm, nhà đầu tư cần mở rộng nghiên cứu thêm với cổ phiếu mình quan tâm hoặc có thể liên hệ nhân viên để được tư vấn cụ thể.

CÁC PHƯƠNG PHÁP ĐÁNH GIÁ ĐỐI VỚI CỔ PHIẾU NHÓM NGÀNH NGÂN HÀNG

Thứ tự ưu tiên trong đánh giá chỉ tiêu LN

- Ưu tiên hiệu quả hoạt động, trong đó chỉ số NIM là quan trọng nhất
- Ưu tiên cơ cấu lợi nhuận, trong đó ưu tiên lợi nhuận đến từ hoạt động chính (lãi vay, dịch vụ) hạn chế từ thu nhập bất thường CK
- Cuối cùng mới đến các khoản ROA, ROE và ROS, đây là khoản mục quan trọng để tích lũy vốn cho các năm tiếp theo.

Thứ tự ưu tiên khi xem xét chất lượng tạo ra lợi nhuận

- Tỷ lệ nợ xấu qua các kỳ
- Tỷ lệ trích lập dự phòng nợ xấu qua các kỳ
- Tỷ lệ mục nợ cần chú ý nhằm cảnh báo khả năng phát sinh nợ xấu qua các kỳ
- Tỷ lệ nợ so với tổng tài sản để biết công ty đang dùng đòn bẩy như thế nào so với ngành

Thứ tự ưu tiên khi xem xét mục tài sản và nợ trên bảng cân đối

Tài sản

- Ưu tiên khoảng mục tiền cho vay khác hàng, sau đó đến các tổ chức tín dụng khác
- Các khoản mục tài sản đầu tư (đầu tư CK, Chứng khoán kinh doanh, góp vốn và mua cổ phần...) để phát hiện bất thường.

Nợ

- Ưu tiên xem xét cơ cấu tiền gửi của KH và tiền gửi của CP + NHNN
- Xem xét tỷ trọng khoản tiền gửi không kỳ hạn/tổng tiền huy động
- Xem xét đến các khoản vay với các tổ chức tín dụng khác

Dự phòng

- Ưu tiên xem xét việc trích lập dự phòng qua các thời kỳ
- Xem xét tính thay đổi mục dự phòng và thay đổi lợi nhuận

- Trụ sở chính:

Địa chỉ: Tầng 2 & 3 Tòa nhà 468 Nguyễn Thị Minh Khai, P.2, Q.3, TP. HCM
Điện thoại: (8428) 3833 6333
Fax: (028) 3833 3891

- Chi nhánh Sài Gòn:

Địa chỉ: 60–70 Nguyễn Công Trứ, P. Nguyễn Thái Bình, Quận 1, TP. HCM
Điện thoại: (028) 3821 8666
Fax: (028) 3821.4891

- Chi nhánh Hà Nội:

Địa chỉ: 181 Nguyễn Lương Bằng, Q. Đống Đa, Hà Nội
Điện thoại: (024) 3944 5175
Fax: (024) 3944 5178 – 3944 5176