

**Dữ liệu thị trường ngày 18/06/2020**

**ĐIỂM TIN CHÍNH**

Tổng quan	VN-Index	HNX-Index
Chi số	<b>855.27</b>	<b>112.74</b>
Thay đổi (điểm)	0.83	0.53
Thay đổi (%)	0.10	0.47
KLGD (triệu ck)	280.31	53.39
GTGD (tỷ đồng)	4,267.40	429.66

NĐT nước ngoài giao dịch ròng		
VN-Index	-15.28	(tỷ đồng)
HNX-Index	4.74	(tỷ đồng)
UPCOM-Index	-4.07	(tỷ đồng)

- **Thanh khoản cạn kiệt, VNINDEX giao dịch đi ngang quanh mốc tham chiếu.**
- Đóng cửa VN-Index đạt 855.27 điểm, tăng 0.83 điểm, số mã tăng/giảm đạt **186/176**. Giá trị giao dịch trên sàn VN-Index giảm so với phiên trước, đạt mức 4267.4 tỷ đồng. Khối lượng giao dịch VNINDEX giảm so với phiên trước, đạt mức 280.3 triệu cổ phiếu và HNX-Index đóng cửa đạt 112.74 điểm (-0.47%).
- Các cổ phiếu giúp thị trường tăng điểm nhiều nhất là **VCB, VHM, HPG, NVL, PLX**. Trong khi đó, các cổ phiếu tác động chỉ số giảm điểm chiếm áp đảo gồm **VIC, GAS, VNM, MSN, HVN**.
- Khối ngoại đã có một phiên giao dịch bán ròng trên HOSE, đạt mức -15.28 tỷ đồng, bán ròng nhiều nhất là VIC. Trên sàn HNX, khối ngoại có một phiên mua ròng trở lại, đạt 4.74 tỷ đồng, mua ròng nhiều nhất TKU.

**NHẬN ĐỊNH THỊ TRƯỜNG TÓM TẮT**

**Một vài thông tin vĩ mô đáng quan tâm và dự báo:**

- Chứng khoán Châu Á tiếp tục diễn biến thận trọng trước các thông tin về tình hình dịch bệnh đang lây lan nhanh tại Bắc Kinh (Trung Quốc). Chỉ số Nikkei Nhật Bản giảm 0.45%, Hangseng Index Hồng Kông giảm 0.2%, Shanghai Composite Thượng Hải tăng 0.12%, Kосpi Hàn Quốc giảm 0.35%, ASX200 Australia giảm 0.92%.

- Giới đầu tư bán các tài sản rủi ro sau loạt tin tức cho thấy số ca nhiễm Covid-19 tại Mỹ và Trung Quốc tăng vọt trở lại. Tại Mỹ, số ca nhiễm nCoV tại bang Texas tăng khoảng 11% chỉ trong ngày 17/6. Số ca nhiễm hàng ngày cũng lên kỷ lục tại California. Nhà Trắng dự báo có hơn 200.000 người Mỹ tử vong vì dịch Covid-19 tới ngày 1/10.

- Còn tại Trung Quốc, chính phủ phải ngừng tất cả chuyến bay tới Bắc Kinh, đóng cửa trường học và phong tỏa một số khu vực lân cận sau khi phát hiện ổ dịch mới tại chợ buôn lớn nhất thành phố. Đây được xem là một tin sốc đối với thị trường, vì Trung Quốc gần đây được xem như là đã thành công trong việc kiểm soát dịch bệnh.

- Theo báo cáo hàng tháng của OPEC cho biết, dự báo nhu cầu từ giờ tới cuối năm 2020 giảm 9.1 triệu thùng/ ngày, dự báo nhu cầu quý 2 giảm 17.3 triệu thùng/ngày và sản lượng của OPEC đã giảm 6.3 triệu thùng/ ngày trong tháng 5. Một đại biểu cho biết OPEC+ đã thực hiện 87% các khoản cắt giảm cam kết vào tháng Năm và OPEC dự kiến sẽ tổ chức một cuộc họp trực tuyến vào thứ Năm để xem xét thỏa thuận.

- Tỷ lệ thất nghiệp của Úc trong tháng Năm vừa rồi đạt 7.1%, cao hơn dự báo là 6.9% và so với tháng Tư trước đó là 6.4%. Đã có 227.7 nghìn việc làm bị mất đi.

**Kịch bản nào cho thị trường (xem thêm trang 2):**

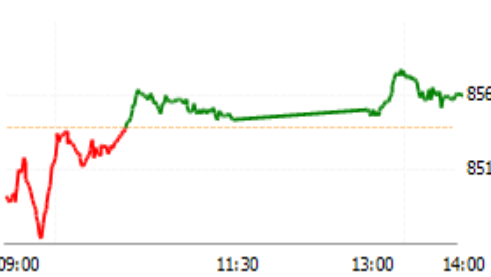
Thị trường chứng khoán tiếp tục giao dịch giằng co với biên độ hẹp, thanh khoản nhìn chung ở mức thấp, diễn biến phân hóa giữa các cổ phiếu trụ như VCB, VHM, HPG,... với các cổ phiếu còn lại như VIC, GAS, VNM. Thanh khoản buổi sáng thấp một cách rõ rệt, chỉ đến khi phiên chiều một số cổ phiếu ngân hàng, thép, cao su, khu công nghiệp mới giúp thị trường sôi động hơn.

**Hành động:**

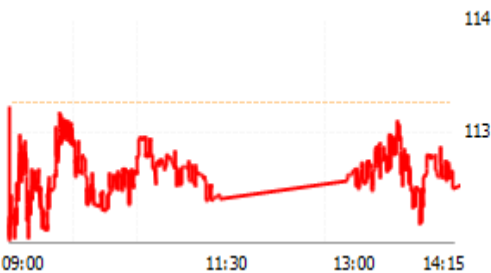
Tiếp tục giữ quan điểm thận trọng, nhà đầu tư nên duy trì danh mục tỷ trọng cổ phiếu ở mức trung bình, và quan sát thêm các diễn biến của thị trường. Nếu VNINDEX giảm sâu, thì nhà đầu tư bán dứt khoát phần cổ phiếu đó để bảo toàn vốn.

**CỔ PHIẾU KHUYẾN NGHỊ:** Danh sách khuyến nghị đính kèm.

**VN-Index**



**HNX-Index**



**PHÒNG PHÂN TÍCH-ĐẦU TƯ**

Địa chỉ: 468 Nguyễn Thị Minh Khai P2 Q3  
TP Hồ Chí Minh  
Tel: 84 28 38336333  
Ext: 174

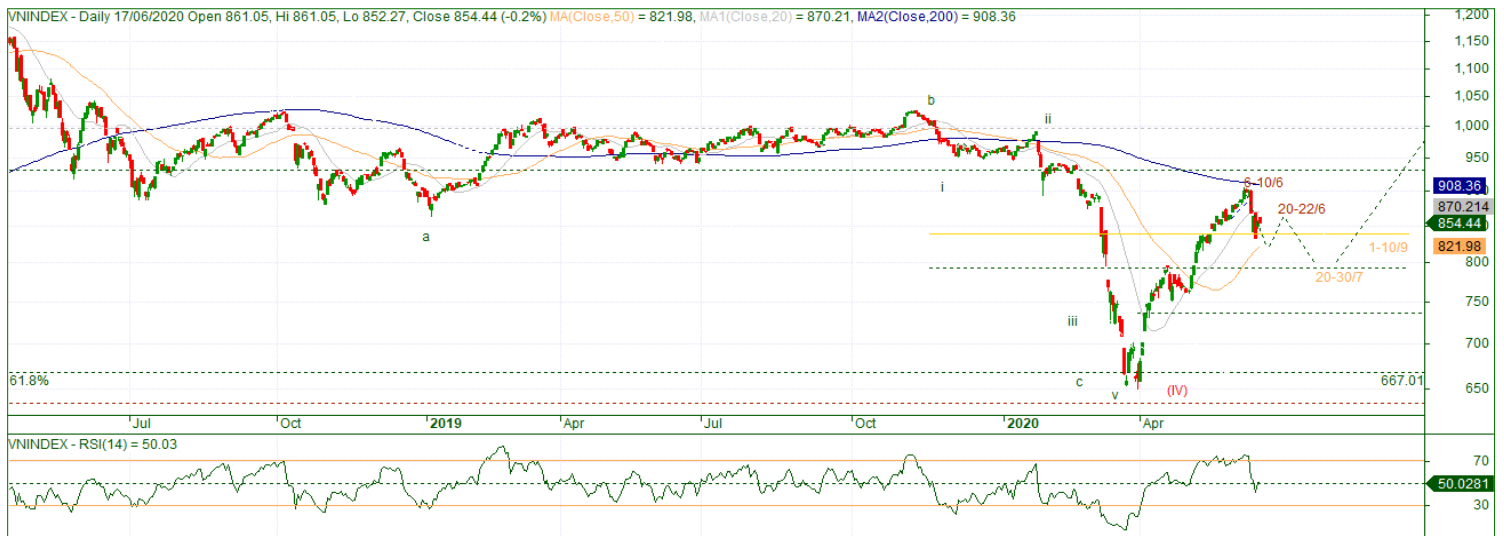
## NHẬN ĐỊNH THỊ TRƯỜNG

### Kịch bản nào cho thị trường:

- Thị trường chứng khoán tiếp tục giao dịch giằng co với biên độ hẹp, thanh khoản nhìn chung ở mức thấp, diễn biến phân hóa giữa các cổ phiếu trụ như VCB, VHM, HPG,... với các cổ phiếu còn lại như VIC, GAS, VNM. Thanh khoản buổi sáng thấp một cách rõ rệt, chỉ đến khi phiên chiều một số cổ phiếu ngân hàng, thép, cao su, khu công nghiệp mới giúp thị trường sôi động hơn. Diễn biến hôm nay của VNINDEX cũng khá trùng hợp với các thị trường chứng khoán quốc tế, nhà đầu tư đang thận trọng để cân nhắc các yếu tố vì vậy thanh khoản cạn kiệt, phiên đảo hạn phái sinh tháng 6 cũng không mấy sôi nổi.
- Chúng tôi cho rằng, thị trường sẽ tiếp tục giao dịch giằng co, đi ngang để chờ đợi các tin tức rõ ràng hơn. Thêm vào đó, các diễn biến phức tạp của dịch bệnh, trong khi các gói kích thích kinh tế mới của các nền kinh tế lớn vẫn đang trong giai đoạn bàn luận. Vì vậy, chúng tôi cho rằng, chỉ số sẽ giảm dần về MA50, tương đương 820 điểm.

### Hành động:

Tiếp tục giữ quan điểm thận trọng, nhà đầu tư nên duy trì danh mục tỷ trọng cổ phiếu ở mức trung bình, và quan sát thêm các diễn biến của thị trường. Nếu VNINDEX giảm sâu, thì nhà đầu tư bán dứt khoát phần cổ phiếu đó để bảo toàn vốn.



### Thống kê giao dịch NN trên HOSE

Top NN mua ròng	Volume	Giá trị (1.000 VND)
FUESSVFL	11.310.000	105.933.884
VHM	1.141.510	87.196.045
PLX	646.380	30.074.997
HPG	1.083.330	28.739.245
VRE	813.360	22.256.565
Top NN bán ròng	Volume	Giá trị (1.000 VND)
VIC	-2.034.090	-199.100.860
HDG	-2.358.030	-49.063.562
MSN	-318.910	-18.107.190
VCB	-185.830	-15.841.880
VNM	-107.920	-12.439.170

### Thống kê giao dịch NN trên HNX

Top NN mua ròng	Volume	Giá trị (1.000 VND)
TKU	490.000	4.452.875
NTP	47.200	1.795.940
VCS	19.200	1.198.142
TIG	77.000	531.962
SHB	28.300	399.138
Top NN bán ròng	Volume	Giá trị (1.000 VND)
SHS	-203.900	-2.561.119
WCS	-2.900	-631.373
NHP	-323.400	-287.649
INN	-7.900	-196.074
HLD	-4.700	-94.013

**NHẬN ĐỊNH THỊ TRƯỜNG****Thông tin đấu giá:**

<b>Tổ chức phát hành</b>	<b>Tổ chức chào bán</b>	<b>Số lượng chào bán (cp)</b>	<b>Giá khởi điểm (đồng/cp)</b>	<b>Thời gian Đăng ký và nộp tiền cọc</b>	<b>Thời gian nộp phiếu tham dự đấu giá</b>	<b>Thời gian đấu giá</b>	<b>Thông tin chi tiết</b>
<b>Công ty Cổ phần Petec Bình Định</b>	Tổng Công ty Thương mại Kỹ thuật và Đầu tư – CTCP	<b>1.274.064</b>	30.810	01/06/2020 - 18/06/2020	15 giờ 00 phút ngày 24/06/2020	<b>09 giờ 00 phút ngày 26/06/2020 tại HSX</b>	<a href="#">click</a>

## TỔ CHỨC THỰC HIỆN BÁO CÁO

Công ty Chứng khoán Ngân hàng Đông Á (gọi tắt là DAS) là thành viên của Tập đoàn tài chính Ngân hàng Đông Á, hiện là một trong các định chế tài chính lớn nhất Việt Nam. DAS cũng là một thành viên chính thức của thị trường chứng khoán Việt Nam, và đang đi đầu trong một số dịch vụ tài chính có công nghệ cao. DAS hiện là cổ đông lớn của nhiều công ty, và là chủ sở hữu của Công ty quản lý Quỹ đầu tư Đông Á. Công ty hiện có đầy đủ các nghiệp vụ chứng khoán gồm: Môi giới, Tự doanh, Bảo lãnh phát hành, Tư vấn tài chính và Tư vấn đầu tư, Lưu ký chứng khoán.

### Hệ thống chi nhánh

- **Trụ sở chính:**

Địa chỉ: Tầng 2 & 3 Tòa nhà 468 Nguyễn Thị Minh Khai, P.2, Q.3, TP. HCM

Điện thoại: (8428) 3833 6333

Fax: (028) 3833 3891

- **Chi nhánh Sài Gòn:**

Địa chỉ: 60–70 Nguyễn Công Trứ, P. Nguyễn Thái Bình, Quận 1, TP. HCM

Điện thoại: (028) 3821 8666

Fax: (028) 3821.4891

- **Chi nhánh Hà Nội:**

Địa chỉ: 181 Nguyễn Lương Bằng, Q. Đống Đa, Hà Nội

Điện thoại: (024) 3944 5175

Fax: (024) 3944 5178 - 3944 5176

## KHUYẾN CÁO

*Báo cáo này chỉ nhằm cung cấp thông tin cho các tổ chức đầu tư cũng như nhà đầu tư cá nhân và không hàm ý đưa ra lời khuyên chào mua hay bán bất kỳ chứng khoán nào. Các quan điểm và nhận định trình bày trong báo cáo không tính đến sự khác biệt về mục tiêu và chiến lược cụ thể của từng nhà đầu tư. Nhà đầu tư nên xem báo cáo này như một nguồn tham khảo và phải chịu toàn bộ trách nhiệm đối với quyết định đầu tư của mình. Công ty Chứng khoán Ngân hàng Đông Á (DAS) tuyệt đối không chịu trách nhiệm bất kỳ thiệt hại nào liên quan đến việc sử dụng toàn bộ hoặc từng phần thông tin của báo cáo này.*

*Các quan điểm, nhận định, đánh giá trong báo cáo là quan điểm cá nhân của cá nhân người viết mà không đại diện cho quan điểm của DAS và có thể thay đổi mà không cần báo trước.*

*Thông tin sử dụng trong báo cáo này được DAS thu thập từ nguồn đáng tin cậy vào thời điểm công bố. Tuy nhiên, DAS không đảm bảo độ chính xác thông tin này.*

*Báo cáo này là tài sản và được giữ bản quyền bởi DAS. Không được phép sao chép, phát hành cũng như tái phân phối báo cáo vì bất kỳ mục đích gì nếu không có văn bản chấp thuận của DAS. Vui lòng ghi rõ nguồn khi trích dẫn nếu sử dụng các thông tin trong báo cáo này.*