

**Dữ liệu thị trường ngày 03/06/2020**

**ĐIỂM TIN CHÍNH**

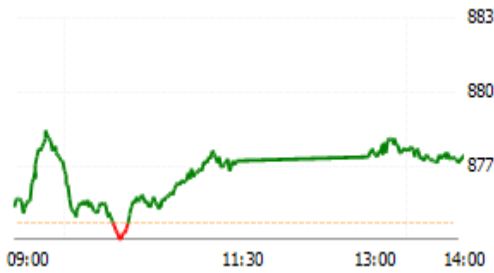
Tổng quan	VN-Index	HNX-Index
-----------	----------	-----------

Chỉ số	<b>881.17</b>	<b>116.49</b>
Thay đổi (điểm)	6.37	2.85
Thay đổi (%)	0.73	2.51
KLGD (triệu ck)	352.0	62.3
GTGD (tỷ đồng)	5,395.5	670.1

NĐT nước ngoài giao dịch ròng		
VN-Index	-65.26	(tỷ đồng)
HNX-Index	-17.78	(tỷ đồng)
UPCOM-Index	19.85	(tỷ đồng)

- **Thanh khoản thị trường thấp, nhóm ngân hàng vẫn đủ sức kéo chỉ số tăng nhẹ.** Thanh khoản hôm nay khá thấp, nếu chỉ xét riêng nhóm VN30 thì mức độ giảm là rõ rệt hơn. Thị trường tăng điểm với thanh khoản không cao, nhóm ngân hàng vẫn đóng vai trò là nhóm ngành chính kéo chỉ số, nhóm cổ phiếu khu công nghiệp giảm mạnh hôm trước thì hôm nay cũng hồi trở lại. Độ rộng thị trường là khá tốt với 203 mã tăng. Ở góc nhìn khác, nhóm penny vẫn đang thu hút dòng tiền đáng kể, giai đoạn phân phối, nhóm này luôn được sự chú ý cao.
- Đóng cửa VN-Index đạt 881.17 điểm, tăng 6.37 điểm, số mã tăng/giảm đạt **203/157**. Giá trị giao dịch trên sàn VN-Index giảm mạnh so với phiên trước, đạt mức 5395.5 tỷ đồng. Khối lượng giao dịch VNINDEX giảm mạnh so với phiên trước, đạt 352 triệu cổ phiếu và HNX-Index đóng cửa đạt 116.5 điểm.
- Các cổ phiếu giúp thị trường tăng điểm nhiều nhất là **VCB, GAS, CTG, BID, GVR**. Trong khi đó, các cổ phiếu tác động chỉ số giảm điểm chiếm áp đảo gồm **SAB, VJC, CTD, HPG, HVN**.
- Khối ngoại đã có một phiên giao dịch bán ròng trên HOSE, đạt mức 65.26 tỷ đồng, bán ròng nhiều nhất là EIVFVN30. Trên sàn HNX, khối ngoại có một phiên bán ròng, đạt -17.78 tỷ đồng.

**VN-Index**



**NHẬN ĐỊNH THỊ TRƯỜNG TÓM TẮT**

**Một vài thông tin vĩ mô đáng quan tâm và dự báo:**

- Thị trường chứng khoán Châu Á tiếp tục ghi nhận phiên tăng mạnh, tâm lý kỳ vọng về việc nới lỏng các biện pháp phong tỏa, hạn chế đi lại và sự phục hồi kinh tế sau dịch Covid đã đẩy thị trường tăng mạnh. Chỉ số Nikkei Nhật Bản tăng 1.29%, Hangseng Index tăng 1.37%, Shanghai Composite tăng 0.07%, Kospi Hàn Quốc tăng 2.87%, ASX200 Australia tăng 1.83%.

- Tín hiệu tiêu cực nhất hôm nay là Cục Thống kê Australia cho biết kinh tế nước này giảm 0,3% trong quý I, ghi nhận quý giảm đầu tiên trong 9 năm qua, chủ yếu là do chi tiêu hộ gia đình giảm mạnh. Số liệu này làm dấy lên lo ngại về viễn cảnh Australia có thể phải đối mặt với một cuộc suy thoái kỹ thuật đầu tiên trong 30 năm qua.

- Tuy nhiên, tâm lý lạc quan của thị trường khi kỳ vọng vào các gói kích thích kinh tế mới của Nhật Bản và Châu Âu. Thêm nữa, các chỉ số PMI dịch vụ tháng 5 của các quốc gia Châu Âu như Tây Ban Nha, Italy, Pháp, Đức đều vượt dự báo, điều này đã củng cố hơn cho thị trường chứng khoán giao dịch tích cực hơn.

- Những yếu tố rủi ro vẫn còn đó, căng thẳng thương mại Mỹ - Trung, bạo loạn tại nước Mỹ, và điều này có thể ảnh hưởng đến cuộc đua tranh cử của ông Donald Trump, bất kỳ yếu tố nào cũng có thể dẫn đến những đợt giảm bất chợt của thị trường, vốn dĩ đã tăng liên tục trong thời gian qua.

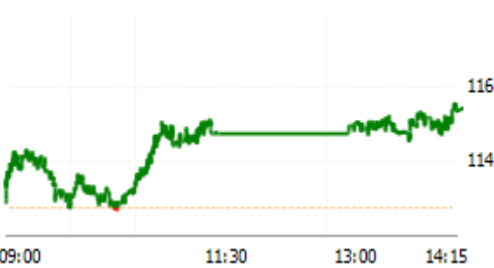
**Kịch bản nào cho thị trường (xem thêm trang 2):**

Như đã đề cập ở các kịch bản trước, chúng tôi vẫn cho rằng, chỉ số sẽ tiếp tục đi ngang 870-880, vùng gap 880-888 vẫn đang là mục tiêu ngắn hạn của VNINDEX. Các chỉ báo hiện tại như RSI vẫn đang trong vùng quá mua, trong khi đó MACD cho thấy xu hướng chưa rõ ràng.

**Hành động:** Nhà đầu tư chốt cân nhắc tiếp tục chốt lời (giảm tỷ trọng cổ phiếu) để đảm bảo thành quả có được trong thời gian qua. Hạn chế các giao dịch lướt sóng T+3 với khối lượng lớn, vì có thể đẩy rủi ro cho danh mục khi 3 ngày sau cổ phiếu về tài khoản. Thị trường chứng khoán trong nước và quốc tế đã tăng mạnh và bất chấp những thông tin tiêu cực, sẽ là câu hỏi để ngỏ trên màn hình trước khi chúng ta đặt lệnh.

**CỔ PHIẾU KHUYẾN NGHỊ:** Danh sách khuyến nghị đính kèm.

**HNX-Index**



**PHÒNG PHÂN TÍCH-ĐẦU TƯ**

Địa chỉ: 468 Nguyễn Thị Minh Khai P2 Q3  
TP Hồ Chí Minh  
Tel: 84 28 38336333  
Ext: 174

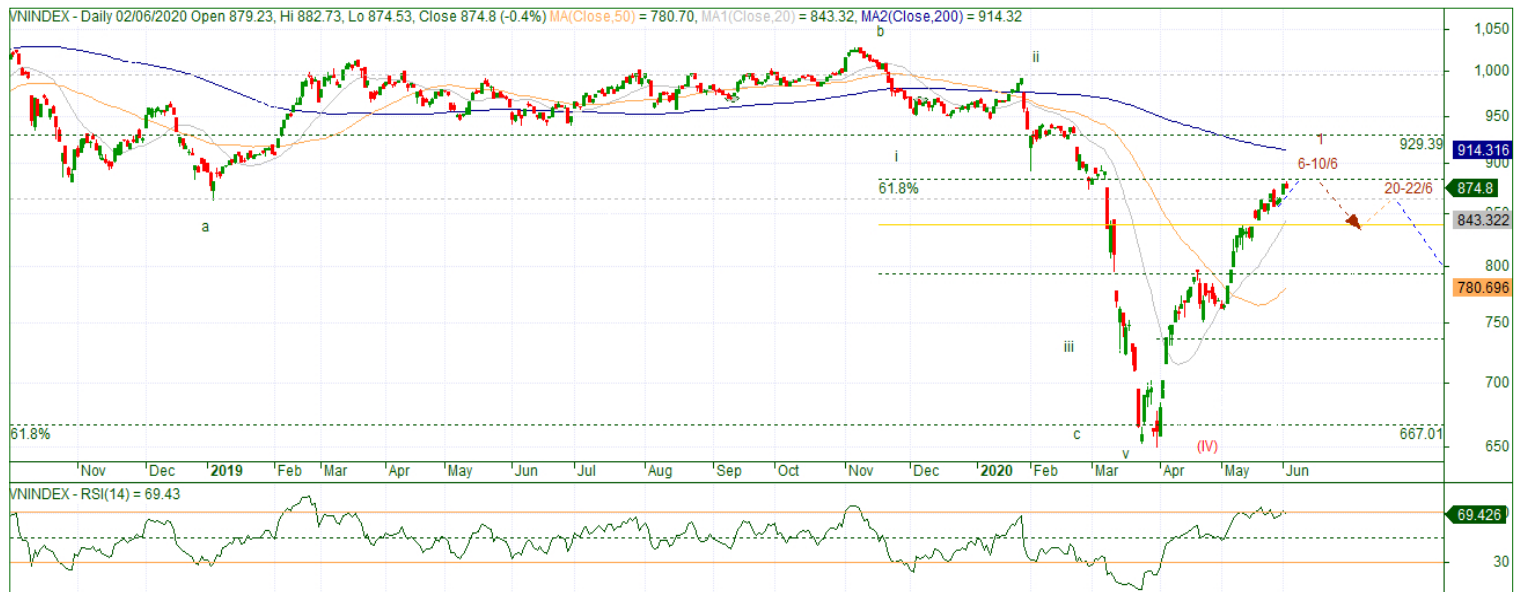
## NHẬN ĐỊNH THỊ TRƯỜNG

### Kịch bản nào cho thị trường:

- Thanh khoản hôm nay khá thấp, nếu chỉ xét riêng nhóm VN30 thì mức độ giảm là rõ rệt hơn. Thị trường tăng điểm với thanh khoản không cao, nhóm ngân hàng vẫn đóng vai trò là nhóm ngành chính kéo chỉ số, nhóm cổ phiếu khu công nghiệp giảm mạnh hôm trước thì hôm nay cũng hồi trở lại. Độ rộng thị trường là khá tốt với 203 mã tăng. Ở góc nhìn khác, nhóm penny vẫn đang thu hút dòng tiền đáng kể, giai đoạn phân phối, nhóm này luôn được sự chú ý cao.

- Mặc dù chỉ số tăng nhưng thanh khoản thấp, điều này cho thấy xu hướng giằng co, chưa rõ ràng vẫn đang tiếp diễn. Như đã đề cập ở các kịch bản trước, chúng tôi vẫn cho rằng, chỉ số sẽ tiếp tục đi ngang 870-880, vùng gap 880-888 vẫn đang là mục tiêu ngắn hạn của VNINDEX. Các chỉ báo hiện tại như RSI vẫn đang trong vùng quá mua, trong khi đó MACD cho thấy xu hướng chưa rõ ràng. Tóm lại chúng tôi cho rằng, diễn biến chính của chỉ số vẫn là giằng co, có thể tăng nhẹ lên mốc 885-888 nhờ vào các yếu tố thị trường chứng khoán quốc tế đang tăng, khi giới đầu tư kỳ vọng vào việc phục hồi kinh tế. Song, về mặt dài hạn, chúng tôi vẫn dự báo một đợt giảm của VNINDEX sau đó.

**Hành động:** Nhà đầu tư giảm margin, hạn chế các giao dịch lướt sóng với tỷ trọng lớn để tránh rủi ro cho danh mục. Nhà đầu tư có thể giảm tỷ trọng cổ phiếu trong những phiên tăng, hoặc nắm giữ 1 lượng nhỏ khi chỉ số rớt mạnh xuống thì bán dứt khoát.



### Thống kê giao dịch NN trên HOSE

Top NN mua ròng	Volume	Giá trị (1.000 VND)
VHM	967.700	75.328.397
VNM	337.480	39.347.991
CTG	1.484.170	35.427.277
VCB	174.760	15.263.695
GAS	143.330	11.090.011
Top NN bán ròng	Volume	Giá trị (1.000 VND)
E1VFN30	-9.620.810	-131.192.582
CII	-2.646.510	-50.184.809
BVH	-415.740	-20.663.427
VIC	-195.880	-18.831.660
DBC	-389.940	-17.971.900

### Thống kê giao dịch NN trên HNX

Top NN mua ròng	Volume	Giá trị (1.000 VND)
VCS	13.300	888.294
PVI	7.100	217.777
PVS	12.200	163.563
HLD	5.600	110.326
TAR	3.470	89.277
Top NN bán ròng	Volume	Giá trị (1.000 VND)
SHB	-1.070.106	-15.585.510
SHS	-158.500	-1.477.448
ART	-327.700	-882.552
PGS	-32.400	-508.672
IDV	-5.900	-220.637

## NHẬN ĐỊNH THỊ TRƯỜNG

### Thông tin đấu giá:

Tổ chức phát hành	Tổ chức chào bán	Số lượng chào bán (cp)	Giá khởi điểm (đồng/cp)	Thời gian Đăng ký và nộp tiền cọc	Thời gian nộp phiếu tham dự đấu giá	Thời gian đấu giá	Thông tin chi tiết
Công ty Cổ phần Công trình Đô thị Bến Tre	Ủy ban Nhân dân tỉnh Bến Tre	864.000	14.630	14/05/2020 - 29/05/2020	15 giờ 00 phút ngày 04/06/2020	09 giờ 00 phút ngày 08/06/2020 tại HSX	<a href="#">click</a>
Công ty Cổ phần Môi trường đô thị Hạ Long	Ủy ban Nhân dân tỉnh Quảng Ninh	2.208.105	18.079	13/05/2020 - 01/06/2020	16 giờ 00 phút ngày 05/06/2020	09 giờ 00 phút ngày 09/06/2020 tại HNX	<a href="#">click</a>
Công ty Cổ phần Vận tải Dầu khí Đông Dương	Tổng Công ty Dầu Việt Nam - CTCP	1.000.000	13.100	19/05/2020 - 05/06/2020	15 giờ 00 phút ngày 11/06/2020	09 giờ 00 phút ngày 15/06/2020 tại HSX	<a href="#">click</a>
Công ty Cổ phần Sách và Thiết bị trường học Hà Nội	Ủy ban Nhân dân TP. Hà Nội	751.800	49.800	25/05/2020 - 08/06/2020	16 giờ 00 phút ngày 11/06/2020	08 giờ 30 phút ngày 15/06/2020 tại HNX	<a href="#">click</a>
Công ty Cổ phần Tập đoàn An Phát Holdings		4.300.000	25.000	26/05/2020 - 12/06/2020	15 giờ 00 phút ngày 18/06/2020	09 giờ 00 phút ngày 22/06/2020 tại HSX	<a href="#">click</a>

## TỔ CHỨC THỰC HIỆN BÁO CÁO

Công ty Chứng khoán Ngân hàng Đông Á (gọi tắt là DAS) là thành viên của Tập đoàn tài chính Ngân hàng Đông Á, hiện là một trong các định chế tài chính lớn nhất Việt Nam. DAS cũng là một thành viên chính thức của thị trường chứng khoán Việt Nam, và đang đi đầu trong một số dịch vụ tài chính có công nghệ cao. DAS hiện là cổ đông lớn của nhiều công ty, và là chủ sở hữu của Công ty quản lý Quỹ đầu tư Đông Á. Công ty hiện có đầy đủ các nghiệp vụ chứng khoán gồm: Môi giới, Tự doanh, Bảo lãnh phát hành, Tư vấn tài chính và Tư vấn đầu tư, Lưu ký chứng khoán.

### Hệ thống chi nhánh

- **Trụ sở chính:**

Địa chỉ: Tầng 2 & 3 Tòa nhà 468 Nguyễn Thị Minh Khai, P.2, Q.3, TP. HCM

Điện thoại: (8428) 3833 6333

Fax: (028) 3833 3891

- **Chi nhánh Sài Gòn:**

Địa chỉ: 60–70 Nguyễn Công Trứ, P. Nguyễn Thái Bình, Quận 1, TP. HCM

Điện thoại: (028) 3821 8666

Fax: (028) 3821.4891

- **Chi nhánh Hà Nội:**

Địa chỉ: 181 Nguyễn Lương Bằng, Q. Đống Đa, Hà Nội

Điện thoại: (024) 3944 5175

Fax: (024) 3944 5178 - 3944 5176

## KHUYẾN CÁO

*Báo cáo này chỉ nhằm cung cấp thông tin cho các tổ chức đầu tư cũng như nhà đầu tư cá nhân và không hàm ý đưa ra lời khuyên chào mua hay bán bất kỳ chứng khoán nào. Các quan điểm và nhận định trình bày trong báo cáo không tính đến sự khác biệt về mục tiêu và chiến lược cụ thể của từng nhà đầu tư. Nhà đầu tư nên xem báo cáo này như một nguồn tham khảo và phải chịu toàn bộ trách nhiệm đối với quyết định đầu tư của mình. Công ty Chứng khoán Ngân hàng Đông Á (DAS) tuyệt đối không chịu trách nhiệm bất kỳ thiệt hại nào liên quan đến việc sử dụng toàn bộ hoặc từng phần thông tin của báo cáo này.*

*Các quan điểm, nhận định, đánh giá trong báo cáo là quan điểm cá nhân của cá nhân người viết mà không đại diện cho quan điểm của DAS và có thể thay đổi mà không cần báo trước.*

*Thông tin sử dụng trong báo cáo này được DAS thu thập từ nguồn đáng tin cậy vào thời điểm công bố. Tuy nhiên, DAS không đảm bảo độ chính xác thông tin này.*

*Báo cáo này là tài sản và được giữ bản quyền bởi DAS. Không được phép sao chép, phát hành cũng như tái phân phối báo cáo vì bất kỳ mục đích gì nếu không có văn bản chấp thuận của DAS. Vui lòng ghi rõ nguồn khi trích dẫn nếu sử dụng các thông tin trong báo cáo này.*