

Dữ liệu thị trường ngày 01/06/2020

ĐIỂM TIN CHÍNH

Tổng quan	VN-Index	HNX-Index
-----------	----------	-----------

Chỉ số	878.67	114.14
Thay đổi (điểm)	14.2	4.32
Thay đổi (%)	1.64%	3.94
KLGD (triệu ck)	476.52	86.46
GTGD (tỷ đồng)	7,354.16	937.62

NĐT nước ngoài giao dịch ròng

VN-Index	93.98	(tỷ đồng)
HNX-Index	-26.75	(tỷ đồng)
UPCOM-Index	-32.1	(tỷ đồng)

- VNINDEX tăng 14 điểm nhờ vào nhóm cổ phiếu ngân hàng bứt phá, khối lượng giao dịch của thị trường cao đột biến.** Khối lượng giao dịch tăng mạnh của chỉ số phần lớn đến từ lượng giao dịch của ROS tăng 72 triệu cp so với phiên trước đó, qua đó đạt 82.2 triệu cp. Xét riêng nhóm VN30, ngoài ROS, STB và MBB cũng có giao dịch tích cực, trong khi đó HNX có ACB đạt khối lượng kỷ lục. Như vậy, nhóm ngân hàng đã góp công lớn trong phiên giao dịch hôm nay.
- Đóng cửa VN-Index đạt 878.67 điểm, tăng 14.2 điểm, số mã tăng/giảm đạt **286/99**. Giá trị giao dịch trên sàn VN-Index tăng mạnh so với phiên trước, đạt mức 7354 tỷ đồng. Khối lượng giao dịch VNINDEX tăng so với phiên trước, đạt 476.52 triệu cổ phiếu và HNX-Index đóng cửa đạt 114.14 điểm.
- Các cổ phiếu giúp thị trường tăng điểm nhiều nhất là **VHM, BID, VCB, CTG, TCB**. Trong khi đó, các cổ phiếu tác động chỉ số giảm điểm chiếm áp đảo gồm **TMP, PDR, BIC, DBD, TRA**.
- Khối ngoại đã có một phiên giao dịch mua ròng trên HOSE, đạt mức 94 tỷ đồng, mua ròng nhiều nhất là FUESSVFL. Trên sàn HNX, khối ngoại có một phiên bán ròng, đạt -26.75 tỷ đồng.

NHẬN ĐỊNH THỊ TRƯỜNG TÓM TẮT

Một vài thông tin vĩ mô đáng quan tâm và dự báo:

- Thị trường chứng khoán Châu Á đã có phiên giao dịch đầu tuần tràn ngập sắc xanh. Chỉ số Nikkei Nhật Bản tăng 0.81%, Hangseng Index tăng 3.4%, Shanghai Composite tăng 2.21%, Koshi Hàn Quốc tăng 1.75%, ASX 200 Australia tăng 1.1%.

- Tâm lý giao dịch lạc quan của thị trường chứng khoán Châu Á đến từ sự phục hồi của nền kinh tế Trung Quốc, chỉ số sản xuất PMI Caixin/Markit tháng 5 của nước này đạt 50.7 điểm, cao hơn mức 49.6 điểm dự báo trước đó. Thông tin này đã làm "mờ nhạt" các thông tin tiêu cực như căng thẳng giữa Mỹ - Trung quanh vấn đề Hồng Kông, bạo loạn tại Mỹ. Về tình hình bạo loạn, đã có ít nhất 25 thành phố đưa ra lệnh giới nghiêm, làn sóng biểu tình có xu hướng lan sang cả Anh và Đức.

Một số sự kiện nổi bật đáng lưu ý trong tuần: (1) Báo cáo việc làm của Mỹ vào thứ Sáu dự kiến tỷ lệ thất nghiệp sẽ lên đến 19.7%, tuy nhiên cuối tháng 5 đã có một số dấu hiệu các công nhân làm đã bắt đầu làm việc cho các doanh nghiệp mở cửa trở lại, (2) tình hình căng thẳng Mỹ - Trung liệu có trở nên quá xa đến mức hủy bỏ thỏa thuận thương mại giai đoạn 1 giữa hai nước, (3) ECB dự kiến công bố mức tăng thêm 500 tỷ euro cho chương trình Mua khẩn cấp do đại dịch kéo dài, trước đó đã thông qua gói 750 tỷ euro.

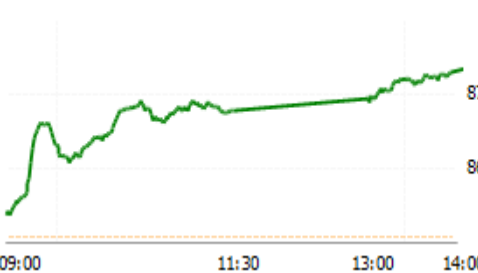
Kịch bản nào cho thị trường (xem thêm trang 2):

VNINDEX hôm nay có một phiên tăng rất mạnh theo nhịp của thị trường chứng khoán Châu Á, tuy nhiên phần lớn lượng đột biến thanh khoản hôm nay nằm ở ROS và nhóm cổ phiếu penny (cổ phiếu vốn hóa nhỏ). Nhóm ngân hàng hôm nay tăng mạnh nhờ một số thông tin về đề xuất sửa đổi thông tư 01/2020/TT-NHNN, VHM cũng ghi nhận một phiên tăng rất mạnh và tiến gần đến MA200. Nhìn chung, độ rộng thị trường là rất tốt với 286 mã tăng, nếu loại bỏ lượng đột biến từ ROS thì thanh khoản hôm nay chỉ cao hơn 1 chút so với bình quân các phiên gần đây.

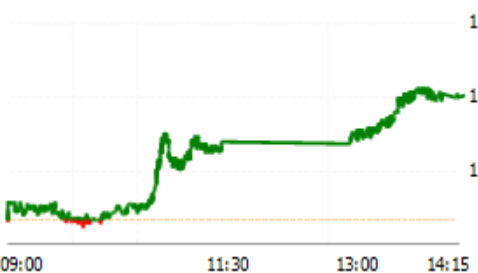
Hành động: Nhà đầu tư chốt cân nhắc tiếp tục chốt lời (giảm tỷ trọng cổ phiếu) để đảm bảo thành quả có được trong thời gian qua. Hạn chế các giao dịch lướt sóng T+3 với khối lượng lớn, vì có thể đẩy rủi ro cho danh mục khi 3 ngày sau cổ phiếu về tài khoản. Thị trường chứng khoán trong nước và quốc tế đã tăng mạnh và bất chấp những thông tin tiêu cực, sẽ là câu hỏi để ngỏ trên màn hình trước khi chúng ta đặt lệnh.

CỔ PHIẾU KHUYẾN NGHỊ: Danh sách khuyến nghị đính kèm.

VN-Index



HNX-Index



PHÒNG PHÂN TÍCH-ĐẦU TƯ

Địa chỉ: 468 Nguyễn Thị Minh Khai P2 Q3
TP Hồ Chí Minh
Tel: 84 28 38336333
Ext: 174

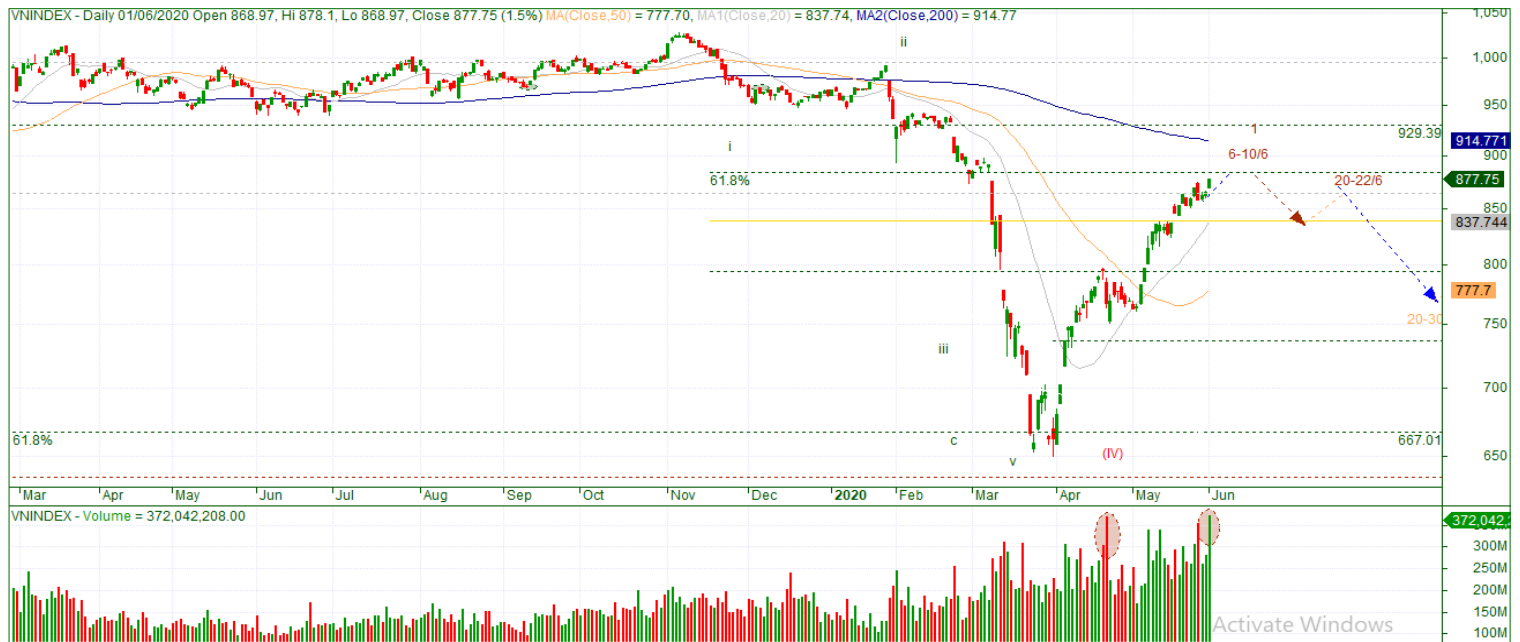
NHẬN ĐỊNH THỊ TRƯỜNG

Kịch bản nào cho thị trường:

- VNINDEX hôm nay có một phiên tăng rất mạnh theo nhịp của thị trường chứng khoán Châu Á, tuy nhiên phần lớn lượng đột biến thanh khoản hôm nay nằm ở ROS và nhóm cổ phiếu penny (cổ phiếu vốn hóa nhỏ). Nhóm ngân hàng hôm nay tăng mạnh nhờ một số thông tin về đề xuất sửa đổi thông tư 01/2020/TT-NHNN, VHM cũng ghi nhận một phiên tăng rất mạnh và tiến gần đến MA200. Nhìn chung, độ rộng thị trường là rất tốt với 286 mã tăng, nếu loại bỏ lượng đột biến từ ROS thì thanh khoản hôm nay chỉ cao hơn 1 chút so với bình quân các phiên gần đây.

- Chúng tôi cho rằng, chỉ số đang trong giai đoạn phân phối trước khi điều chỉnh, thanh khoản cao, các cổ phiếu vốn hóa lớn không còn sức kéo, trong khi đó dòng tiền tập trung nhóm cổ phiếu Penny dẫn đến nhóm này tăng trần liên tiếp các phiên gần đây. Đường RSI vẫn đang đi ngang trên đường 70 điểm trong những phiên gần đây. Khoảng cách giữa đường MACD và đường tín hiệu EMA (9) đã tiến sát với nhau. Các tín hiệu cho thấy, thị trường đang trong giai đoạn cuối trước khi điều chỉnh, chúng tôi cho rằng chỉ số có thể tăng thêm một chút nữa đến mốc 880-885 vào sau đó bước vào sóng giảm.

Hành động: Nhà đầu tư chốt cân nhắc tiếp tục chốt lời (giảm tỷ trọng cổ phiếu) để đảm bảo thành quả có được trong thời gian qua. Hạn chế các giao dịch lướt sóng T+3 với khối lượng lớn, vì có thể đẩy rủi ro cho danh mục khi 3 ngày sau cổ phiếu về tài khoản. Thị trường chứng khoán trong nước và quốc tế đã tăng mạnh và bất chấp những thông tin tiêu cực, sẽ là câu hỏi để ngỏ trên màn hình trước khi chúng ta đặt lệnh.



Thống kê giao dịch NN trên HOSE

Top NN mua ròng	Volume	Giá trị (1.000 VND)
FUESSVFL	5.000.020	47.406.272
VNM	314.890	36.632.707
VHM	314.890	24.783.845
HPG	792.610	21.904.215
FUEVFNVD	1.421.960	17.350.527
Top NN bán ròng	Volume	Giá trị (1.000 VND)
VRE	-1.171.720	-32.608.479
CTI	-1.502.120	-28.232.927
MSN	-285.380	-18.021.489
HSG	-1.762.550	-17.754.590
VIC	-140.530	-13.622.208

Thống kê giao dịch NN trên HNX

Top NN mua ròng	Volume	Giá trị (1.000 VND)
PLC	10.000	169.876
PPS	14.800	105.080
AMV	5.900	100.193
VCS	1.500	99.985
PTI	2.100	37.790
Top NN bán ròng	Volume	Giá trị (1.000 VND)
SHB	-1.489.105	-20.758.148
SHS	-637.400	-5.714.116
PVI	-8.800	-269.908
PVX	-129.500	-116.170
PVC	-16.100	-85.376

NHẬN ĐỊNH THỊ TRƯỜNG

Thông tin đấu giá:

Tổ chức phát hành	Tổ chức chào bán	Số lượng chào bán (cp)	Giá khởi điểm (đồng/cp)	Thời gian Đăng ký và nộp tiền cọc	Thời gian nộp phiếu tham dự đấu giá	Thời gian đấu giá	Thông tin chi tiết
Công ty Cổ phần Công trình Đô thị Bến Tre	Ủy ban Nhân dân tỉnh Bến Tre	864.000	14.630	14/05/2020 - 29/05/2020	15 giờ 00 phút ngày 04/06/2020	09 giờ 00 phút ngày 08/06/2020 tại HSX	click
Công ty Cổ phần Môi trường đô thị Hạ Long	Ủy ban Nhân dân tỉnh Quảng Ninh	2.208.105	18.079	13/05/2020 - 01/06/2020	16 giờ 00 phút ngày 05/06/2020	09 giờ 00 phút ngày 09/06/2020 tại HNX	click
Công ty Cổ phần Vận tải Dầu khí Đông Dương	Tổng Công ty Dầu Việt Nam - CTCP	1.000.000	13.100	19/05/2020 - 05/06/2020	15 giờ 00 phút ngày 11/06/2020	09 giờ 00 phút ngày 15/06/2020 tại HSX	click
Công ty Cổ phần Sách và Thiết bị trường học Hà Nội	Ủy ban Nhân dân TP. Hà Nội	751.800	49.800	25/05/2020 - 08/06/2020	16 giờ 00 phút ngày 11/06/2020	08 giờ 30 phút ngày 15/06/2020 tại HNX	click
Công ty Cổ phần Tập đoàn An Phát Holdings		4.300.000	25.000	26/05/2020 - 12/06/2020	15 giờ 00 phút ngày 18/06/2020	09 giờ 00 phút ngày 22/06/2020 tại HSX	click

TỔ CHỨC THỰC HIỆN BÁO CÁO

Công ty Chứng khoán Ngân hàng Đông Á (gọi tắt là DAS) là thành viên của Tập đoàn tài chính Ngân hàng Đông Á, hiện là một trong các định chế tài chính lớn nhất Việt Nam. DAS cũng là một thành viên chính thức của thị trường chứng khoán Việt Nam, và đang đi đầu trong một số dịch vụ tài chính có công nghệ cao. DAS hiện là cổ đông lớn của nhiều công ty, và là chủ sở hữu của Công ty quản lý Quỹ đầu tư Đông Á. Công ty hiện có đầy đủ các nghiệp vụ chứng khoán gồm: Môi giới, Tự doanh, Bảo lãnh phát hành, Tư vấn tài chính và Tư vấn đầu tư, Lưu ký chứng khoán.

Hệ thống chi nhánh

- **Trụ sở chính:**

Địa chỉ: Tầng 2 & 3 Tòa nhà 468 Nguyễn Thị Minh Khai, P.2, Q.3, TP. HCM

Điện thoại: (8428) 3833 6333

Fax: (028) 3833 3891

- **Chi nhánh Sài Gòn:**

Địa chỉ: 60–70 Nguyễn Công Trứ, P. Nguyễn Thái Bình, Quận 1, TP. HCM

Điện thoại: (028) 3821 8666

Fax: (028) 3821.4891

- **Chi nhánh Hà Nội:**

Địa chỉ: 181 Nguyễn Lương Bằng, Q. Đống Đa, Hà Nội

Điện thoại: (024) 3944 5175

Fax: (024) 3944 5178 - 3944 5176

KHUYẾN CÁO

Báo cáo này chỉ nhằm cung cấp thông tin cho các tổ chức đầu tư cũng như nhà đầu tư cá nhân và không hàm ý đưa ra lời khuyên chào mua hay bán bất kỳ chứng khoán nào. Các quan điểm và nhận định trình bày trong báo cáo không tính đến sự khác biệt về mục tiêu và chiến lược cụ thể của từng nhà đầu tư. Nhà đầu tư nên xem báo cáo này như một nguồn tham khảo và phải chịu toàn bộ trách nhiệm đối với quyết định đầu tư của mình. Công ty Chứng khoán Ngân hàng Đông Á (DAS) tuyệt đối không chịu trách nhiệm bất kỳ thiệt hại nào liên quan đến việc sử dụng toàn bộ hoặc từng phần thông tin của báo cáo này.

Các quan điểm, nhận định, đánh giá trong báo cáo là quan điểm cá nhân của cá nhân người viết mà không đại diện cho quan điểm của DAS và có thể thay đổi mà không cần báo trước.

Thông tin sử dụng trong báo cáo này được DAS thu thập từ nguồn đáng tin cậy vào thời điểm công bố. Tuy nhiên, DAS không đảm bảo độ chính xác thông tin này.

Báo cáo này là tài sản và được giữ bản quyền bởi DAS. Không được phép sao chép, phát hành cũng như tái phân phối báo cáo vì bất kỳ mục đích gì nếu không có văn bản chấp thuận của DAS. Vui lòng ghi rõ nguồn khi trích dẫn nếu sử dụng các thông tin trong báo cáo này.