

Dữ liệu thị trường ngày 25/03/2020

ĐIỂM TIN CHÍNH

Tổng quan	VN-Index	HNX-Index
Chỉ số	690.25	100.09
Thay đổi (điểm)	31.04	3.14
Thay đổi (%)	4.71%	3.24%
KLGD (triệu ck)	270.18	42.91
GTGD (tỷ đồng)	4,894.28	371.15
NĐT nước ngoài giao dịch ròng		
VN-Index	-337.47	(tỷ đồng)
HNX-Index	-21.99	(tỷ đồng)
UPCOM-Index	-8.14	(tỷ đồng)

- Sắc xanh bao phủ thị trường, 1/3 rổ VN30 kịch trần.** Trong đó, VCB, GAS, BVH, CTG, PNJ, SSI,... đóng cửa tăng trần. Đặc biệt, bộ 3 cổ phiếu họ "Vin" cũng đảo chiều tăng trần trong khi phiên sáng giảm điểm và gây áp lực lên các chỉ số. Dòng tiền dịch chuyển sang cổ phiếu largecap và midcap khiến cho nhiều cổ phiếu nhỏ như AMD, HAI, KLF,... giảm sàn.
- Đóng cửa VN-Index đạt 690.25 điểm, tăng 31.04 điểm, số mã tăng/giảm đạt **301/84**. Giá trị giao dịch trên sàn VN-Index tăng so với phiên trước, đạt mức 4,894.28 tỷ đồng. Khối lượng giao dịch tăng so với phiên trước, đạt 270.18 triệu cổ phiếu và HNX-Index đóng cửa đạt 100.09 điểm.
- Các cổ phiếu giúp thị trường tăng điểm nhiều nhất là **VIC, VCB, VHM, VNM, GAS**. Trong khi đó, các cổ phiếu tác động chỉ số giảm điểm chiếm áp đảo gồm **BHN, SBT, HNG, QCG, PGD**.
- Khối ngoại đã có một phiên giao dịch bán ròng trên HOSE, đạt mức -337.47 tỷ đồng, bán ròng nhiều nhất là MSN. Trên sàn HNX, khối ngoại có một phiên bán ròng, đạt -21.99 tỷ đồng. (chi tiết giao dịch khối ngoại trang 3)

NHẬN ĐỊNH THỊ TRƯỜNG TÓM TẮT

Một vài thông tin vĩ mô đáng quan tâm và dự báo:

- Mỹ đạt thỏa thuận về gói kích thích 2.000 tỷ USD, chứng khoán châu Á giữ đà tăng với hầu hết chỉ số lớn trong khu vực tăng 1 - 8%. Tăng mạnh nhất khu vực là Nikkei 225 Nhật Bản tiếp tục tăng hơn 1.400 điểm, 8%. Nikkei 225 ghi nhận phiên thứ 2 liên tiếp tăng hơn 1.000 điểm, chủ yếu nhờ ngân hàng trung ương Nhật Bản quyết định mở rộng quy mô chương trình mua tài sản, theo trường phòng chiến lược đầu tư Norihiro Fujito tại Mitsubishi UFJ Morgan Stanley Securities. Koshi Hàn Quốc tăng 5,9%, Shanghai Composite Trung Quốc tăng 2,2%. Hang Seng Hong Kong tăng 3,8%. ASX 200 Australia và NZX 50 New Zealand lần lượt tăng 5,5% và 1,7%.
- Giới đầu tư tiếp tục mua vào cổ phiếu sau khi Mỹ đạt thỏa thuận về gói kích thích 2.000 tỷ USD để đối phó với dịch Covid-19. Gói kích thích dự kiến gồm 500 tỷ USD hỗ trợ các ngành bị ảnh hưởng nặng bởi Covid-19 và tổng tiền cần thiết để hỗ trợ trực tiếp lên đến 3.000 USD cho hàng triệu gia đình Mỹ, 350 tỷ USD cho các doanh nghiệp nhỏ vay, 250 tỷ USD trợ cấp thất nghiệp và 75 tỷ USD cho các bệnh viện.
- Hiện nay, biến động thị trường chủ yếu vẫn phụ thuộc vào việc các nước ngăn chặn dịch Covid-19 lây lan như thế nào và bao lâu sẽ gỡ bỏ các lệnh hạn chế đối với hoạt động kinh tế.

Kịch bản nào cho thị trường (xem thêm trang 2):

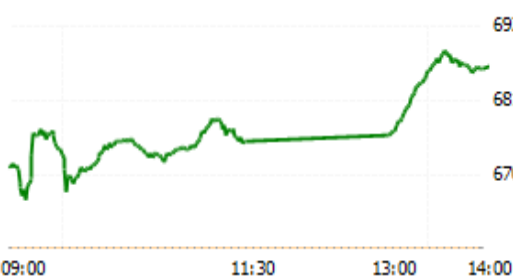
Chúng tôi cho rằng thị trường có nhiều yếu tố sẽ hỗ trợ cho thị trường trong ngắn hạn. Sau đó, VNINDEX sẽ điều chỉnh trở lại để chắc chắn hơn... (xem thêm trang 2)

Hành động: Chúng tôi cho rằng, khi thị trường hồi phục, với các nhà đầu tư có sẵn cổ phiếu thì tiến hành giảm tỷ trọng từ từ về mức an toàn. Trong khi đó, với các nhà đầu tư có khoản vốn nhàn rỗi tương đối vững, đây là một cơ hội giải ngân khó bỏ qua, chia lệnh và giải ngân từ từ các mã cổ phiếu cơ bản tốt, định giá hấp dẫn, chúng ta sẵn sàng với kịch bản giảm thêm 10%-15% nhưng đổi lại một cơ hội sinh lời gấp nhiều lần, khi giải ngân chú ý chia nhỏ lệnh. Chúng tôi cho rằng VNINDEX sẽ hồi trong ngắn hạn lên khoảng 740 trước khi điều chỉnh giảm trở lại, và khi đấy có thể gia tăng tỷ trọng cổ phiếu hơn. Vẫn là một khuyến nghị chung, quản trị rủi ro danh mục cho kịch bản giảm, theo chúng tôi đỉnh dịch sẽ ở gần cuối tháng 4 và khi đó cơ hội sẽ rộng mở.

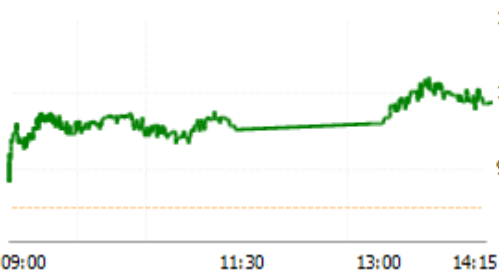
Tham khảo thêm (xem thêm trang 3): Danh sách khuyến nghị đính kèm.

THÔNG TIN ĐẦU GIÁ (xem thêm trang 3): CTCP Hóa chất Hưng Phát Hà Bắc, Trung tâm Nước sạch và Vệ sinh môi trường nông thôn, Trung tâm Kỹ thuật Tài nguyên và Môi trường, CTCP Du lịch Thương mại Nông nghiệp Việt Nam, CTCP Dịch vụ Môi trường và Công trình Đô thị Vũng Tàu, CTCP Thủy điện Vĩnh Sơn - Sông Hinh, CTCP Xuất nhập khẩu Hóa chất Miền Nam.

VN-Index



HNX-Index



PHÒNG PHÂN TÍCH-ĐẦU TƯ

Địa chỉ: 468 Nguyễn Thị Minh Khai P2 Q3

TP Hồ Chí Minh

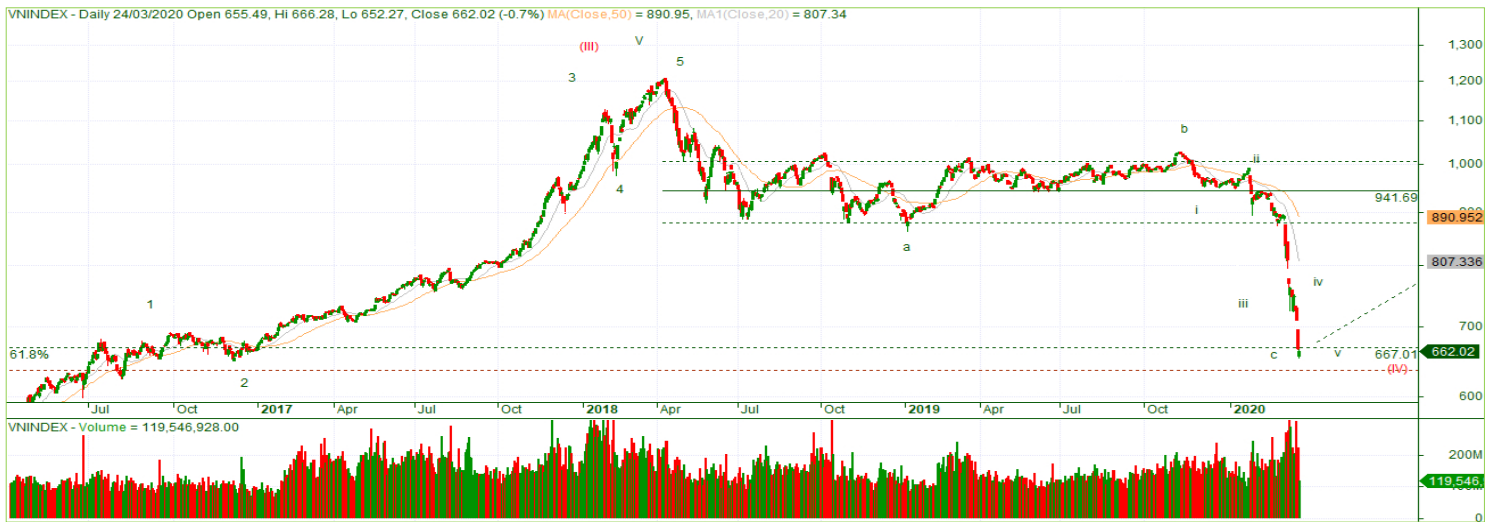
Tel: 84 28 38336333

Ext: 174

NHẬN ĐỊNH THỊ TRƯỜNG

Kịch bản nào cho thị trường:

- Thị trường chứng khoán Châu Á tiếp tục có một phiên giao dịch tích cực, các chỉ số lớn trong khu vực tăng khoảng 4%. Như chúng tôi có đề cập, việc FED tuyên bố nới lỏng định lượng tối đa có thể giúp Quốc hội Mỹ thông qua một gói hỗ trợ kinh tế 2000 tỷ. Và mới đây, Thượng Viện Mỹ và Nhà Trắng đã đạt thỏa thuận cho gói kích thích trị giá 2000 tỷ USD này.
- Trong phiên ngày 25/03 giao dịch khá tích cực, chỉ số tăng ngay khi vừa mở cửa và được kéo tăng dần đến cuối phiên, các nhóm trụ hầu hết đều tăng, nhóm VN30 tăng 4.3%. Thanh khoản vẫn còn ở mức thấp, chưa tăng cao nhưng chúng tôi cho rằng một nhịp hồi ngắn hạn sẽ diễn ra với mục tiêu VNINDEX khoảng 740 điểm. Gói hỗ trợ kinh tế 2000 tỷ USD và FED có khả năng cung cấp chương trình nới lỏng định lượng lên đến 4000 tỷ USD, cùng với đó Tổng thống Mỹ Donald Trump cho biết sẽ cố gắng đưa các nhà máy hoạt động trở lại trước 12/4 - Lễ Phục Sinh, chúng tôi cho rằng những yếu tố này sẽ hỗ trợ cho thị trường trong ngắn hạn. Sau đó, VNINDEX sẽ điều chỉnh trở lại để chắc chắn hơn. Nếu tính đến ngày 12/4 thì Mỹ có khoảng nửa tháng để thực hiện việc khoanh vùng, kiểm soát dịch bệnh.



- VNINDEX đang trong chu kỳ sóng lớn. Đầu năm 2018, trong một báo cáo về Supper Cycle đã trình bày về một "Siêu chu kỳ sóng Elliott của VNINDEX" tính từ năm 2009. Khi đã hình dung được siêu chu kỳ thì từ đó có thể đoán được mục tiêu giai đoạn sóng giảm trong 2019-2020.
- Như vậy, giờ quay lại quá khứ và nhìn vào đồ thị "Supper Cycle của VNINDEX", thì giai đoạn từ tháng 4/2018 đến nay đang là một sóng giảm lớn.
- Mục tiêu của sóng giảm IV của Supper Cycle là bao nhiêu thì sẽ tuân theo các mốc Fibonacci, trong đó sóng II đã điều chỉnh về gần Fibo 78.6%. Do đó, sóng IV thường sẽ ở khoảng giữa Fibo 50% đến 61.8% tức là 665-770 điểm.



NHẬN ĐỊNH THỊ TRƯỜNG

Danh sách cổ phiếu đang khuyến nghị - Chi tiết kỹ thuật: [nghiên cứu đây](#), Báo cáo phân tích: [tại đây](#)

Thời gian	Hỗ trợ 2	Hỗ trợ 1	Mã cổ phiếu	Giá đóng cửa	Kháng cự 1	Kháng cự 2
15/01/2020	6.500	7.000	BSR	5,700	8.800	9.000
03/02/2020	39.000	40.000	BMP	35,150	46.000	50.000
15/01/2020	35.000	36.000	DHC	34,100	42.000	45.000
04/02/2020	26.000	27.000	VRE	18,900	32.000	34.000
08/10/2019	17.500	18.500	VGC	14,100	20.500	22.500
08/10/2019	11.500	12.000	POW	7,850	13.550	14.700
02/12/2019	16.000	16.500	PC1	11,400	19.100	20.300
03/12/2019	25.520	26.020	NLG	19,750	29.020	30.020
04/02/2020	20.500	21.500	ACB	20,500	25.500	26.000
04/02/2020	48.500	49.500	FPT	46,000	56.000	58.500
18/02/2020	20.000	20.500	MBB	15,650	25.000	26.000

Cập nhật thay đổi vào ngày 18/02/2020, chi tiết xem file danh mục đính kèm

Thông kê giao dịch NN trên HOSE

Top NN mua ròng	Volume	Giá trị (1.000 VND)
VNM	417.560	37.980.870
NLG	732.240	13.697.410
VIC	74.930	5.358.330
KSB	337.340	4.496.260
CTG	225.070	4.330.320
Top NN bán ròng	Volume	Giá trị (1.000 VND)
MSN	(1,922,610)	(94,255,510)
SVC	(1,220,600)	(54,613,000)
VRE	(2,081,880)	(37,268,130)
VHM	(65,011)	(36,917,560)
CII	(1,718,200)	(33,114,610)

Thông kê giao dịch NN trên HNX

Top NN mua ròng	Volume	Giá trị (1.000 VND)
TIG	129.800	601.841
BVS	15.100	128.018
VCS	2.200	119.379
SDT	14.500	40.543
CEO	5.000	32.284
Top NN bán ròng	Volume	Giá trị (1.000 VND)
PVS	(1,041,600)	(11,124,026)
TNG	(904,541)	(8,181,244)
KLF	(1,299,300)	(2,385,291)
SHB	(35,900)	(446,201)
SHS	(56,400)	(364,929)

Thông báo về các đợt bán đấu giá cổ phần

Tổ chức phát hành	Tổ chức chào bán	Số lượng chào bán (cp)	Giá khởi điểm (đồng/cp)	Thời gian Đăng ký và nộp tiền cọc	Thời gian nộp phiếu tham dự đấu giá	Thời gian đấu giá	Thông tin chi tiết
CTCP Hóa chất Hưng Phát Hà Bắc	CTCP Phân đạm và Hóa chất Hà Bắc	5,423,000	16,500	04/03/2020 - 23/03/2020	16 giờ 00 phút ngày 27/03/2020	09 giờ 30 phút ngày 31/03/2020 tại HNX	click
Trung tâm Nước sạch và Vệ sinh môi trường nông thôn	Ủy ban Nhân dân tỉnh Hậu Giang	14,324,239	10,000	04/03/2020 - 23/03/2020	15 giờ 00 phút ngày 27/03/2020	09 giờ 00 phút ngày 31/03/2020 tại HSX	click
Trung tâm Kỹ thuật Tài nguyên và Môi trường	Ủy ban Nhân dân tỉnh Hậu Giang	1,173,750	10,000	04/03/2020 - 23/03/2020	15 giờ 00 phút ngày 27/03/2020	15 giờ 00 phút ngày 31/03/2020 tại HSX	click
CTCP Du lịch Thương mại Nông nghiệp Việt Nam	Ngân hàng Nông nghiệp và Phát triển Nông	5.290.000	14.276	09/03/2020 - 24/03/2020	16 giờ 00 phút ngày 27/03/2020	08 giờ 30 phút ngày 31/03/2020 tại HNX	click
CTCP Dịch vụ Môi trường và Công trình Đô thị Vũng Tàu	Ủy ban Nhân dân tỉnh Bà Rịa - Vũng Tàu	1.566.000	35.100	13/03/2020 - 24/03/2020	15 giờ 00 phút ngày 30/03/2020	09 giờ 00 phút ngày 01/04/2020 tại HSX	click
CTCP Thủy điện Vĩnh Sơn - Sông Hinh	Tổng Công ty Phát điện 3 - CTCP	63.016.948	31.931	20/03/2020 - 10/04/2020	15 giờ 00 phút ngày 16/04/2020	09 giờ 00 phút ngày 20/04/2020 tại HSX	click
CTCP Xuất nhập khẩu Hóa chất Miền Nam	Tập đoàn Hóa chất Việt Nam	461.516	253.300	23/03/2020 - 01/04/2020	15 giờ 00 phút ngày 08/04/2020	09 giờ 00 phút ngày 10/04/2020 tại HSX	click

TỔ CHỨC THỰC HIỆN BÁO CÁO

Công ty Chứng khoán Ngân hàng Đông Á (gọi tắt là DAS) là thành viên của Tập đoàn tài chính Ngân hàng Đông Á, hiện là một trong các định chế tài chính lớn nhất Việt Nam. DAS cũng là một thành viên chính thức của thị trường chứng khoán Việt Nam, và đang đi đầu trong một số dịch vụ tài chính có công nghệ cao. DAS hiện là cổ đông lớn của nhiều công ty, và là chủ sở hữu của Công ty quản lý Quỹ đầu tư Đông Á. Công ty hiện có đầy đủ các nghiệp vụ chứng khoán gồm: Môi giới, Tự doanh, Bảo lãnh phát hành, Tư vấn tài chính và Tư vấn đầu tư, Lưu ký chứng khoán.

Hệ thống chi nhánh

- **Trụ sở chính:**

Địa chỉ: Tầng 2 & 3 Tòa nhà 468 Nguyễn Thị Minh Khai, P.2, Q.3, TP. HCM

Điện thoại: (8428) 3833 6333

Fax: (028) 3833 3891

- **Chi nhánh Sài Gòn:**

Địa chỉ: 60–70 Nguyễn Công Trứ, P. Nguyễn Thái Bình, Quận 1, TP. HCM

Điện thoại: (028) 3821 8666

Fax: (028) 3821.4891

- **Chi nhánh Hà Nội:**

Địa chỉ: 181 Nguyễn Lương Bằng, Q. Đống Đa, Hà Nội

Điện thoại: (024) 3944 5175

Fax: (024) 3944 5178 - 3944 5176

KHUYẾN CÁO

Báo cáo này chỉ nhằm cung cấp thông tin cho các tổ chức đầu tư cũng như nhà đầu tư cá nhân và không hàm ý đưa ra lời khuyên chào mua hay bán bất kỳ chứng khoán nào. Các quan điểm và nhận định trình bày trong báo cáo không tính đến sự khác biệt về mục tiêu và chiến lược cụ thể của từng nhà đầu tư. Nhà đầu tư nên xem báo cáo này như một nguồn tham khảo và phải chịu toàn bộ trách nhiệm đối với quyết định đầu tư của mình. Công ty Chứng khoán Ngân hàng Đông Á (DAS) tuyệt đối không chịu trách nhiệm bất kỳ thiệt hại nào liên quan đến việc sử dụng toàn bộ hoặc từng phần thông tin của báo cáo này.

Các quan điểm, nhận định, đánh giá trong báo cáo là quan điểm cá nhân của cá nhân người viết mà không đại diện cho quan điểm của DAS và có thể thay đổi mà không cần báo trước.

Thông tin sử dụng trong báo cáo này được DAS thu thập từ nguồn đáng tin cậy vào thời điểm công bố. Tuy nhiên, DAS không đảm bảo độ chính xác thông tin này.

Báo cáo này là tài sản và được giữ bản quyền bởi DAS. Không được phép sao chép, phát hành cũng như tái phân phối báo cáo vì bất kỳ mục đích gì nếu không có văn bản chấp thuận của DAS. Vui lòng ghi rõ nguồn khi trích dẫn nếu sử dụng các thông tin trong báo cáo này.