

Dữ liệu thị trường ngày 20/03/2020

ĐIỂM TIN CHÍNH

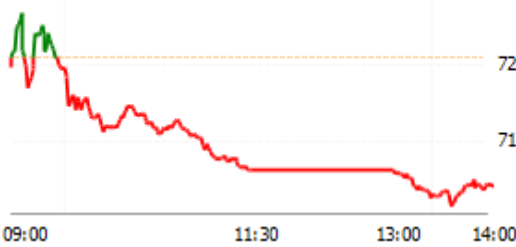
Tổng quan	VN-Index	HNX-Index
-----------	----------	-----------

Chỉ số	709.73	101.79
Thay đổi (điểm)	-16.21	0.8
Thay đổi (%)	-2.23%	0.79%
KLGD (triệu ck)	230.59	50.05
GTGD (tỷ đồng)	4,216.85	393.27

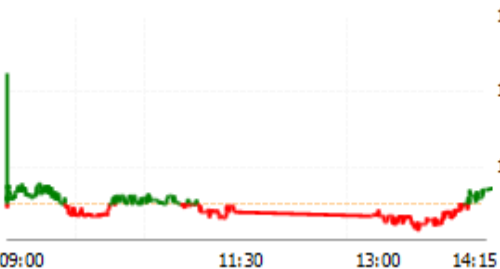
NĐT nước ngoài giao dịch ròng

VN-Index	-915.82	(tỷ đồng)
HNX-Index	-21.71	(tỷ đồng)
UPCOM-Index	-40.41	(tỷ đồng)

VN-Index



HNX-Index



- **Khối ngoại bán ròng kỷ lục gần 1.000 tỷ đồng, VNINDEX về sát mốc 700 điểm trong phiên 20/3.**
- Đóng cửa VN-Index đạt 709.73 điểm, giảm 16.21 điểm, số mã tăng/giảm đạt **124/211**. Giá trị giao dịch trên sàn VN-Index giảm so với phiên trước, đạt mức 4,216.85 tỷ đồng. Khối lượng giao dịch giảm so với phiên trước, đạt 230.59 triệu cổ phiếu và HNX-Index đóng cửa đạt 101.79 điểm.
- Các cổ phiếu giúp thị trường tăng điểm nhiều nhất là **GAS, VJC, VNM, MWG, VPB**. Trong khi đó, các cổ phiếu tác động chỉ số giảm điểm chiếm áp đảo gồm **VIC, VCB, VHM, VRE, GVR**.
- Khối ngoại đã có một phiên giao dịch bán ròng trên HOSE, đạt mức -915.82 tỷ đồng, bán ròng nhiều nhất là HPG. Trên sàn HNX, khối ngoại có một phiên bán ròng, đạt -21.71 tỷ đồng. *(chi tiết giao dịch khối ngoại trang 3)*

NHẬN ĐỊNH THỊ TRƯỜNG TÓM TẮT

Một vài thông tin vĩ mô đáng quan tâm và dự báo:

- Trung Quốc giữ nguyên lãi suất, chứng khoán châu Á phục hồi. Hầu hết chỉ số lớn trong khu vực đều phục hồi mạnh mẽ. Thị trường Nhật Bản đóng cửa nghỉ lễ. Tại Trung Quốc, Shanghai Composite tăng 1%. Hang Seng của Hong Kong tăng 4,1%. Cổ phiếu tại Trung Quốc phục hồi sau khi Ngân hàng Nhân dân Trung Quốc tuyên bố giữ nguyên lãi suất cho vay cơ bản ở mức 4,05% và 4,75% với lần lượt kỳ hạn một năm và 5 năm. Koshi Hàn Quốc và ASX 200 Australia lần lượt tăng 4,9% và 4,4%. Tại Đông Nam Á, Straits Times của Singapore tăng 1,6% và KLCI của Malaysia tăng 2,2%. Ở chiều ngược lại, NZX 50 của New Zealand giảm 0,2%, Jakarta Composite giảm 4,2%.

- Cổ phiếu phục hồi nhưng giới đầu tư vẫn thận trọng theo dõi tin tức về dịch Covid-19. Sự lây lan nhanh chóng của dịch Covid-19 khiến nhiều khu vực trên thế giới bị phong tỏa, các quốc gia phải đổ ít nhất hàng tỷ USD và ngân hàng trung ương nới lỏng chính sách để kích thích kinh tế. Mặc dù không tham gia làn sóng hạ lãi suất với thế giới, Trung Quốc được dự báo bơm hàng nghìn tỷ nhân dân tệ để phục hồi kinh tế, tránh quý suy giảm đầu tiên trong 40 năm qua.

- Tâm lý của giới đầu tư cũng thoải mái hơn khi giá dầu thô bật tăng 25% trong phiên 19/3, ghi nhận phiên tăng mạnh nhất lịch sử. Tuy nhiên, làn sóng đô tiền vào USD để trú ẩn đang là nỗi sợ hãi đối với nhiều quốc gia và doanh nghiệp và điều này cho thấy cuộc khủng hoảng vẫn chưa kết thúc. Hiện euro đang ở sát mức thấp nhất 3 năm và bảng Anh xuống thấp nhất kể từ năm 1985 so với USD trong khi đồng bạc xanh tăng mạnh nhất hơn 3 năm so với yên.

Kịch bản nào cho thị trường (xem thêm trang 2):

Thị trường chứng khoán Châu Á hầu hết đóng cửa tăng điểm trong phiên giao dịch cuối tuần. Sự hồi phục chung của chứng khoán phần lớn nhờ vào sự cải thiện của giá dầu thô. Tổng thống Mỹ Donald Trump đã cho biết sẽ can thiệp vào cuộc chiến giá dầu giữa Ả Rập Xê Út và Nga vào "thời điểm thích hợp",...*(xem thêm trang 2)*

Hành động: Vẫn là nói không với margin. Nhịp giảm như chúng tôi có đề cập, có thể còn tiếp diễn, chỉ số càng giảm thì cơ hội mua cổ phiếu giá tốt càng gia tăng. Vì vậy, đối với các nhà đầu tư có mức rủi ro thấp, cơ cấu danh mục với tỷ trọng cổ phiếu thấp, khi thị trường hồi có thể bán ra dần để đưa về mức an toàn. Với các nhà đầu tư nguồn lực tài chính mạnh, vốn nhân rồi dài hạn, có mức chấp nhận rủi ro cao thì quan sát giải ngân, hầu hết các mã thuộc nhóm VN30 đều giao dịch ở mức giá tốt. Chú ý tổng thể vẫn là cân bằng danh mục, sẵn sàng kịch bản xấu, hạn chế mua đuổi.

Tham khảo thêm (xem thêm trang 3): Danh sách khuyến nghị đính kèm.

THÔNG TIN ĐẦU GIÁ (xem thêm trang 3): CTCP Hóa chất Hưng Phát Hà Bắc, Trung tâm Nước sạch và Vệ sinh môi trường nông thôn, Trung tâm Kỹ thuật Tài nguyên và Môi trường, CTCP Du lịch Thương mại Nông nghiệp Việt Nam, CTCP Dịch vụ Môi trường và Công trình Đô thị Vũng Tàu

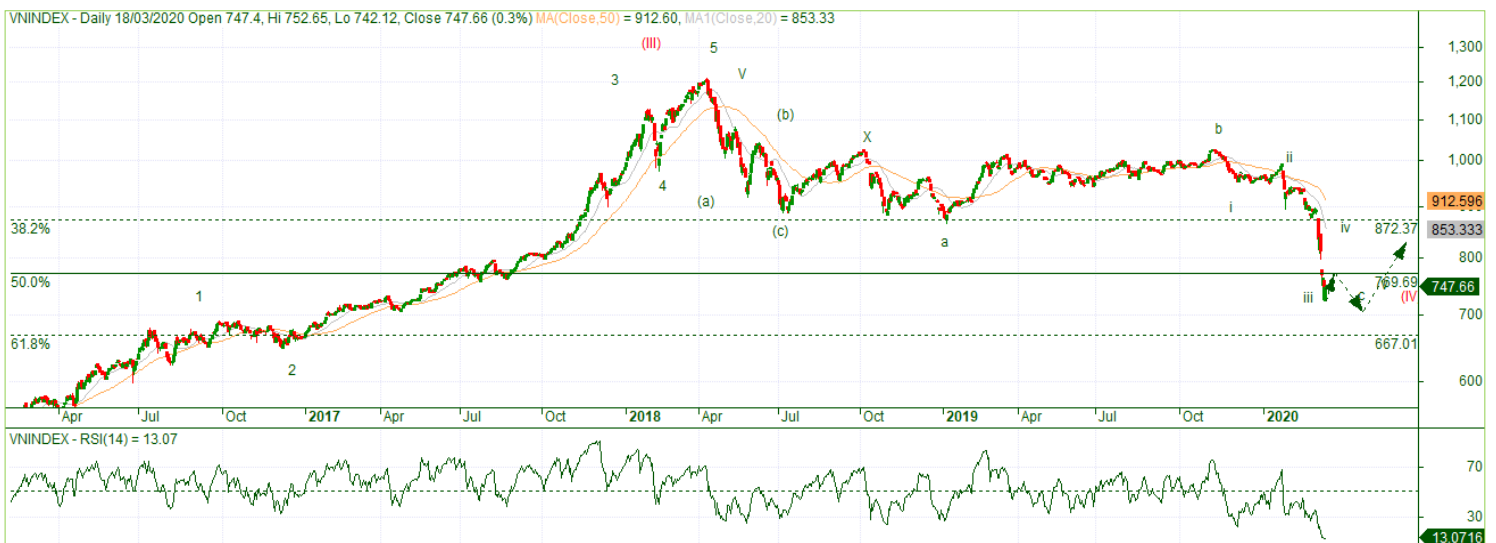
PHÒNG PHÂN TÍCH-ĐẦU TƯ

Địa chỉ: 468 Nguyễn Thị Minh Khai P2 Q3
TP Hồ Chí Minh
Tel: 84 28 38336333
Ext: 174

NHẬN ĐỊNH THỊ TRƯỜNG

Kịch bản nào cho thị trường:

- Thị trường chứng khoán Châu Á hầu hết đóng cửa tăng điểm trong phiên giao dịch cuối tuần. Sự hồi phục chung của chứng khoán phần lớn nhờ vào sự cải thiện của giá dầu thô. Tổng thống Mỹ Donald Trump đã cho biết sẽ can thiệp vào cuộc chiến giá dầu giữa Ả Rập Xê Út và Nga vào "thời điểm thích hợp", ngoài ra chính quyền Tổng thống Trump cũng sẽ xem xét một nỗ lực ngoài giao với Ả Rập Xê Út nhằm kêu gọi nước này giảm sản lượng, thêm vào đó là cân nhắc một số biện pháp để đe dọa Nga - buộc nước này giảm sản lượng. Mức giá dầu thô hiện tại không một bên nào gồm Mỹ, Ả Rập Xê Út, Nga đạt đủ điểm hòa vốn ngân sách. Tâm lý cải thiện, thị trường chứng khoán Châu Âu cũng đã tăng tốt khi vừa mở cửa 20/3.
- Khối ngoại tiếp tục bán ròng hơn 700 tỷ trong phiên 20/03, đây cũng là ngày cuối cùng hai quỹ ETF là VNM và FTSE hoàn tất cơ cấu danh mục. Nhóm cổ phiếu họ "Vin" là VRE, VIC, VHM đóng cửa giảm sản là nguyên nhân kéo thị trường giảm mạnh. Phiên cơ cấu của ETF cùng với khối ngoại liên tiếp bán ròng đã gây ảnh hưởng trong phiên hôm nay, tuy nhiên chúng tôi cho rằng, động thái Nga nói lại đàm phán hoặc việc Mỹ can thiệp giá dầu thô sẽ là động thái tích cực trong ngắn hạn để hỗ trợ VNINDEX tăng đầu tuần. Chúng tôi không dự đoán đáy vì không còn ý nghĩa, nhưng với mỗi quan điểm của từng nhà đầu tư và mức chịu rủi ro ít hay nhiều, nhà đầu tư có thể cho mình hành động phù hợp.



- VNINDEX đang trong chu kỳ sóng lớn. Đầu năm 2018, trong một báo cáo về Supper Cycle đã trình bày về một "Siêu chu kỳ sóng Elliott của VNINDEX" tính từ năm 2009. Khi đã hình dung được siêu chu kỳ thì từ đó có thể đoán được mục tiêu giai đoạn sóng giảm trong 2019-2020.
- Như vậy, giờ quay lại quá khứ và nhìn vào đồ thị "Supper Cycle của VNINDEX", thì giai đoạn từ tháng 4/2018 đến nay đang là một sóng giảm lớn.
- Mục tiêu của sóng giảm IV của Supper Cycle là bao nhiêu thì sẽ tuân theo các mốc Fibonacci, trong đó sóng II đã điều chỉnh về gần Fibo 78.6%. Do đó, sóng IV thường sẽ ở khoảng giữa Fibo 50% đến 61.8% tức là 665-770 điểm.



NHẬN ĐỊNH THỊ TRƯỜNG

Danh sách cổ phiếu đang khuyến nghị - Chi tiết khuyến nghị tại [đây](#), Báo cáo phân tích tại [đây](#)

Thời gian	Hỗ trợ 2	Hỗ trợ 1	Mã cổ phiếu	Giá đóng cửa	Kháng cự 1	Kháng cự 2	TSSL
15/01/2020	6.500	7.000	BSR	6.200	8.800	9.000	-8,8%
03/02/2020	39.000	40.000	BMP	35.700	46.000	50.000	-15,4%
15/01/2020	35.000	36.000	DHC	34.000	42.000	45.000	-10,1%
04/02/2020	26.000	27.000	VRE	20.400	32.000	34.000	-30,3%
08/10/2019	17.500	18.500	VGC	15.150	20.500	22.500	-20,3%
08/10/2019	11.500	12.000	POW	8.460	13.550	14.700	-34,7%
02/12/2019	16.000	16.500	PC1	11.650	19.100	20.300	-33,4%
03/12/2019	25.520	26.020	NLG	20.400	29.020	30.020	-24,5%
04/02/2020	20.500	21.500	ACB	21.400	25.500	26.000	-7,0%
04/02/2020	48.500	49.500	FPT	47.700	56.000	58.500	-8,3%
18/02/2020	20.000	20.500	MBB	16.000	25.000	26.000	-26,4%

Cập nhật thay đổi vào ngày 18/02/2020, chi tiết xem file danh mục đính kèm

Thông kê giao dịch NN trên HOSE

Top NN mua ròng	Volume	Giá trị (1.000 VND)
VJC	119.000,00	12.332.200
E1VFN30	689.150,00	7.717.961
GEX	277.280,00	4.021.190
TCH	168.630,00	3.537.210
FRT	81.220,00	1.172.630
Top NN bán ròng	Volume	Giá trị (1.000 VND)
HPG	(10.098.780,00)	(191.352.550)
VCB	(2.179.870,00)	(137.058.760)
MSN	(1.663.950,00)	(79.972.220)
NVL	(1.539.970,00)	(77.587.510)
VHM	(820.460,00)	(53.343.960)

Thông kê giao dịch NN trên HNX

Top NN mua ròng	Volume	Giá trị (1.000 VND)
TIG	31.500,00	160.888
HUT	42.000,00	87.468
TNG	5.000,00	57.602
SGC	500,00	33.000
AMV	2.000,00	26.456
Top NN bán ròng	Volume	Giá trị (1.000 VND)
PVS	(1.253.913,00)	(13.792.739)
VCG	(163.551,00)	(3.990.025)
SHS	(272.000,00)	(1.784.944)
PVC	(92.600,00)	(441.310)
DXP	(35.400,00)	(365.790)

Thông báo về các đợt bán đấu giá cổ phần

Tổ chức phát hành	Tổ chức chào bán	Số lượng chào bán (cp)	Giá khởi điểm (đồng/cp)	Thời gian đăng ký và nộp tiền cọc	Thời gian nộp phiếu tham dự đấu giá	Thời gian đấu giá	Thông tin chi tiết
CTCP Hóa chất Hưng Phát Hà Bắc	CTCP Phân đạm và Hóa chất Hà Bắc	5,423,000	16,500	04/03/2020 - 23/03/2020	16 giờ 00 phút ngày 27/03/2020	09 giờ 30 phút ngày 31/03/2020 tại HNX	click
Trung tâm Nước sạch và Vệ sinh môi trường nông thôn	Ủy ban Nhân dân tỉnh Hậu Giang	14,324,239	10,000	04/03/2020 - 23/03/2020	15 giờ 00 phút ngày 27/03/2020	09 giờ 00 phút ngày 31/03/2020 tại HSX	click
Trung tâm Kỹ thuật Tài nguyên và Môi trường	Ủy ban Nhân dân tỉnh Hậu Giang	1,173,750	10,000	04/03/2020 - 23/03/2020	15 giờ 00 phút ngày 27/03/2020	15 giờ 00 phút ngày 31/03/2020 tại HSX	click
CTCP Du lịch Thương mại Nông nghiệp Việt Nam	Ngân hàng Nông nghiệp và Phát triển Nông thôn Việt Nam	5.290.000	14.276	09/03/2020 - 24/03/2020	16 giờ 00 phút ngày 27/03/2020	08 giờ 30 phút ngày 31/03/2020 tại HOSE	click
CTCP Dịch vụ Môi trường và Công trình Đô thị Vũng Tàu	Ủy ban Nhân dân tỉnh Bà Rịa - Vũng Tàu	1.566.000	35.100	13/03/2020 - 24/03/2020	15 giờ 00 phút ngày 30/03/2020	09 giờ 00 phút ngày 01/04/2020 tại HSX	click

TỔ CHỨC THỰC HIỆN BÁO CÁO

Công ty Chứng khoán Ngân hàng Đông Á (gọi tắt là DAS) là thành viên của Tập đoàn tài chính Ngân hàng Đông Á, hiện là một trong các định chế tài chính lớn nhất Việt Nam. DAS cũng là một thành viên chính thức của thị trường chứng khoán Việt Nam, và đang đi đầu trong một số dịch vụ tài chính có công nghệ cao. DAS hiện là cổ đông lớn của nhiều công ty, và là chủ sở hữu của Công ty quản lý Quỹ đầu tư Đông Á. Công ty hiện có đầy đủ các nghiệp vụ chứng khoán gồm: Môi giới, Tự doanh, Bảo lãnh phát hành, Tư vấn tài chính và Tư vấn đầu tư, Lưu ký chứng khoán.

Hệ thống chi nhánh

- **Trụ sở chính:**

Địa chỉ: Tầng 2 & 3 Tòa nhà 468 Nguyễn Thị Minh Khai, P.2, Q.3, TP. HCM

Điện thoại: (8428) 3833 6333

Fax: (028) 3833 3891

- **Chi nhánh Sài Gòn:**

Địa chỉ: 60–70 Nguyễn Công Trứ, P. Nguyễn Thái Bình, Quận 1, TP. HCM

Điện thoại: (028) 3821 8666

Fax: (028) 3821.4891

- **Chi nhánh Hà Nội:**

Địa chỉ: 181 Nguyễn Lương Bằng, Q. Đống Đa, Hà Nội

Điện thoại: (024) 3944 5175

Fax: (024) 3944 5178 - 3944 5176

KHUYẾN CÁO

Báo cáo này chỉ nhằm cung cấp thông tin cho các tổ chức đầu tư cũng như nhà đầu tư cá nhân và không hàm ý đưa ra lời khuyên chào mua hay bán bất kỳ chứng khoán nào. Các quan điểm và nhận định trình bày trong báo cáo không tính đến sự khác biệt về mục tiêu và chiến lược cụ thể của từng nhà đầu tư. Nhà đầu tư nên xem báo cáo này như một nguồn tham khảo và phải chịu toàn bộ trách nhiệm đối với quyết định đầu tư của mình. Công ty Chứng khoán Ngân hàng Đông Á (DAS) tuyệt đối không chịu trách nhiệm bất kỳ thiệt hại nào liên quan đến việc sử dụng toàn bộ hoặc từng phần thông tin của báo cáo này.

Các quan điểm, nhận định, đánh giá trong báo cáo là quan điểm cá nhân của cá nhân người viết mà không đại diện cho quan điểm của DAS và có thể thay đổi mà không cần báo trước.

Thông tin sử dụng trong báo cáo này được DAS thu thập từ nguồn đáng tin cậy vào thời điểm công bố. Tuy nhiên, DAS không đảm bảo độ chính xác thông tin này.

Báo cáo này là tài sản và được giữ bản quyền bởi DAS. Không được phép sao chép, phát hành cũng như tái phân phối báo cáo vì bất kỳ mục đích gì nếu không có văn bản chấp thuận của DAS. Vui lòng ghi rõ nguồn khi trích dẫn nếu sử dụng các thông tin trong báo cáo này.