

Dữ liệu thị trường ngày 14/01/2020

ĐIỂM TIN CHÍNH

Tổng quan	VN-Index	HNX-Index
-----------	----------	-----------

Chỉ số	967	103.36
Thay đổi (điểm)	1.16	1.06
Thay đổi (%)	0.12%	1.03%
KLGD (triệu ck)	190.35	20.45
GTGD (tỷ đồng)	4,277.67	240.63

NĐT nước ngoài giao dịch ròng

VN-Index	244.78	(tỷ đồng)
HNX-Index	0.87	(tỷ đồng)
UPCOM-Index	- 4.37	(tỷ đồng)

- **Khối ngoại mua ròng hơn 270 tỷ đồng trên toàn thị trường.** Trong đó, riêng CTG được khối ngoại mua ròng 13,4 triệu cổ phiếu, tương ứng giá trị 314,5 tỷ đồng. Ở chiều ngược lại, khối ngoại chủ yếu bán ròng CTI (65,85 tỷ đồng), PDR (25 tỷ đồng), VCB (12,3 tỷ đồng)...
- Đóng cửa VNINDEX đạt 967 điểm, tăng 1.16 điểm, số mã tăng/giảm đạt **155/163**. Giá trị giao dịch trên sàn VNINDEX tăng so với phiên trước, đạt mức 4,277.67 tỷ đồng. Khối lượng giao dịch tăng so với phiên trước, đạt 190.35 triệu cổ phiếu và HNX-Index đóng cửa đạt 103.36 điểm.
- Các cổ phiếu giúp thị trường tăng điểm nhiều nhất là **VHM, MSN, VCF, VIC, SCS**. Trong khi đó, các cổ phiếu tác động chỉ số giảm điểm chiếm áp đảo gồm **BID, VNM, CTG, GAS, VPB**.
- Khối ngoại đã có một phiên giao dịch mua ròng trên HOSE, đạt mức 244.78 tỷ đồng, mua ròng nhiều nhất là CTG. Trên sàn HNX, khối ngoại có một phiên bán ròng, đạt - 4.37 tỷ đồng. *(chi tiết giao dịch khối ngoại trang 2)*

NHẬN ĐỊNH THỊ TRƯỜNG TÓM TẮT

Một vài thông tin vĩ mô đáng quan tâm và dự báo:

- Chờ Mỹ - Trung ký thỏa thuận, chứng khoán thế giới tăng tích cực. Dow Jones tăng 0.29%, S&P 500 tăng 0.7%, Nasdaq tăng 1.04%. Nikkei 225 của Nhật Bản và Kospi của Hàn Quốc đều tăng 0,7%. Tại Nhật Bản, Softbank tăng 3%, và tại Hàn Quốc, Samsung Electronics và LG Electronics lần lượt tăng 1% và 3,3%. Tại Trung Quốc, Shanghai Composite, Shenzhen Composite và Hang Seng đều tăng hơn 0,2%. ASX 200 của Australia và NZX 50 của New Zealand lần lượt tăng 0,6% và 0,5%.
- Giới đầu tư giữ tâm lý lạc quan khi ngày càng gần tới ngày Mỹ và Trung Quốc ký thỏa thuận thương mại giai đoạn 1. Đại diện Thương mại Mỹ Robert Lighthizer ngày 13/1 cho biết công đoạn dịch thuật thỏa thuận gần như hoàn thành và nội dung này sẽ được công bố vào ngày 15/1, ngay trước khi diễn ra lễ ký.
- Cùng ngày, Mỹ đưa Trung Quốc ra khỏi danh sách các quốc gia, vùng lãnh thổ thao túng tiền tệ, theo báo cáo bán niên gửi quốc hội. Thay vào đó, Bộ Tài chính Mỹ xếp Trung Quốc cùng 9 đối tác thương mại khác, như Đức, Italia, Nhật Bản, Hàn Quốc, vào danh sách theo dõi.
- Nhà đầu tư đang chờ báo cáo lợi nhuận từ các ngân hàng lớn như JPMorgan Chase & Co, Citigroup, Wells Fargo.

Kịch bản nào cho thị trường (xem thêm trang 2)

Thị trường diễn biến giằng co phân hóa trong phiên hôm nay. Càng đến gần kỳ nghỉ Tết, thanh khoản trên thị trường càng trở nên cạn kiệt hơn mặc dù phiên hôm nay có cải thiện hơn hôm qua nhưng cũng không đáng kể. Tâm lý nghỉ Tết sớm của nhà đầu tư cùng với việc bán ra chốt lãi khiến cho thị trường giao dịch theo hướng âm ảm. Dự báo trong ngày mai, thị trường sẽ tiếp tục đi ngang và giằng co quanh hỗ trợ tại 960-970 điểm. Vùng kháng cự 970-980 điểm trong ngắn hạn.

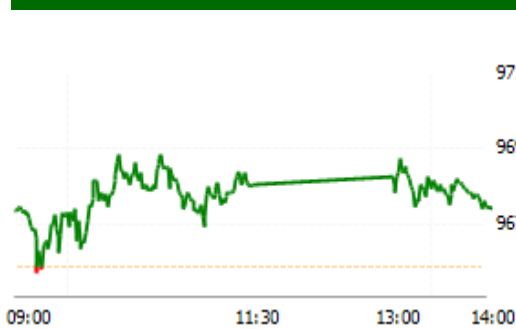
Hành động:

Dựa trên kịch bản, các nhà đầu tư nên hạn chế bán ra trong giai đoạn hiện tại, đồng thời tiếp tục nắm giữ tỷ trọng cổ phiếu cao trong danh mục và có thể tận dụng các nhịp điều chỉnh của thị trường để gia tăng tỷ trọng cổ phiếu theo khuyến nghị,

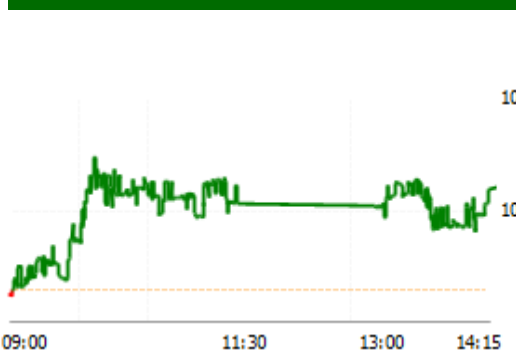
Tham khảo thêm:

- **Cổ phiếu mới khuyến nghị: POW (chi tiết), PCI (chi tiết)**
- **Danh sách khuyến nghị đính kèm**

VN-Index



HNX-Index

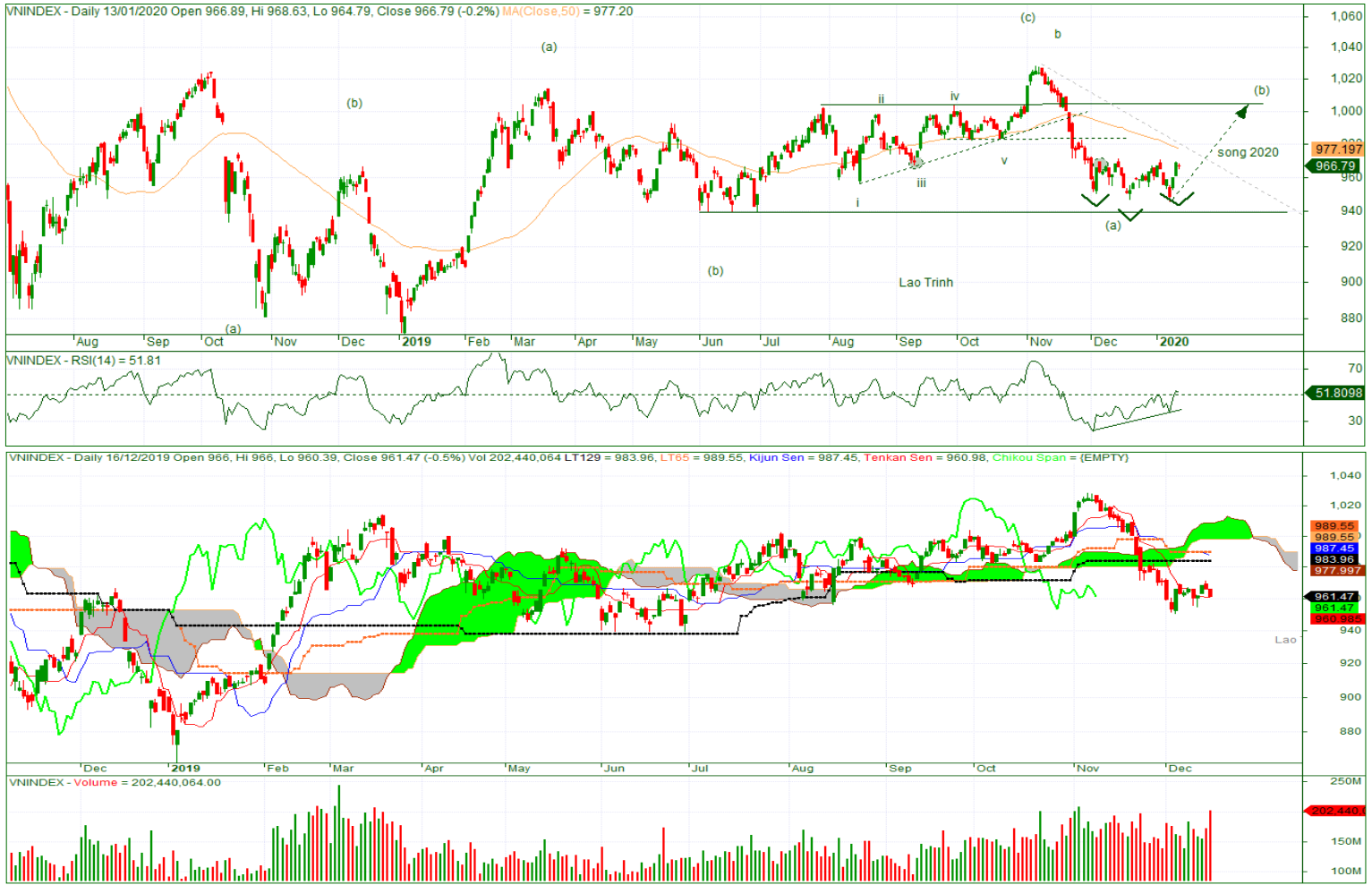


PHÒNG PHÂN TÍCH-ĐẦU TƯ

Địa chỉ: 468 Nguyễn Thị Minh Khai P2 Q3
TP Hồ Chí Minh
Tel: 84 28 38336333
Ext: 174

NHẬN ĐỊNH THỊ TRƯỜNG

Kịch bản nào cho thị trường



CHỈ BÁO NGẮN HẠN		CHỈ BÁO XU HƯỚNG	
RSI (ngày)	Trung bình	RSI (tuần)	Trung bình
Volume	Trung bình	Bollinger Bands	Trung bình
MA(20)	Trung bình	MA(200)	Trung bình
Ichimoku (tuần)	Trung bình	Elliott ngày	Trung bình
HỖ TRỢ NGẮN HẠN		KHÁNG CỰ NGẮN HẠN	
Hỗ trợ 1: 970 điểm	Hỗ trợ 2: 940 điểm	Kháng cự 1: 995 điểm	Kháng cự 2: 1000 điểm
HỖ TRỢ TRONG PHIÊN		KHÁNG CỰ TRONG PHIÊN	
Hỗ trợ	950 điểm	Kháng cự	970 điểm

Thông kê giao dịch NN trên HOSE

Top NN mua ròng	Volume	Giá trị (1000 VNĐ)
CTG	13.376.304	288.266.590
VNM	100.150	11.793.426
SCS	75.100	10.095.720
HPG	395.930	9.839.540
VHM	93.510	8.083.800
Top NN bán ròng	Volume	Giá trị (1000 VNĐ)
CTI	(3.099.910)	(69.779.560)
PDR	(998.560)	(26.067.790)
VCB	(138.410)	(12.356.200)
VJC	(66.000)	(9.636.600)
PVD	(586.360)	(8.614.080)

Thông kê giao dịch NN trên HNX

Top NN mua ròng	Volume	Giá trị (1000 VNĐ)
CTG	13.376.304	288.266.590
VNM	100.150	11.793.426
SCS	75.100	10.095.720
HPG	395.930	9.839.540
VHM	93.510	8.083.800
Top NN bán ròng	Volume	Giá trị (1000 VNĐ)
VCG	(23.000)	(584.353)
HUT	(243.100)	(533.477)
GLT	(5.500)	(142.980)
MAS	(2.800)	(126.290)
ACB	(5.000)	(116.563)

NHẬN ĐỊNH THỊ TRƯỜNG

Danh sách cổ phiếu đang khuyến nghị - Chi tiết khuyến nghị tại [đây](#), Báo cáo phân tích tại [đây](#)

Thời gian	Hỗ trợ 2	Hỗ trợ 1	Mã cổ phiếu	Giá đóng cửa	Kháng cự 1	Kháng cự 2	TSSL
08/10/2019	9,000	9,200	BSR	7.400	10,400	12,400	-23,7%
08/10/2019	48,000	51,500	BMP	45.500	56,000	60,000	-14,3%
08/10/2019	32,000	33,000	DHC	37.000	36,000	40,000	8,8%
08/10/2019	29,000	30,800	VRE	33.750	32,800	33,500	8,0%
08/10/2019	16,000	16,500	PVT	15.500	17,500	19,000	-9,4%
08/10/2019	16,000		LHG	16.000	17,500	19,000	-1,5%
08/10/2019	25,000	25,300	GMD	21.500	29,000	30,000	-19,2%
08/10/2019	17,500	18,500	VGC	18.000	20,500	22,500	-5,3%
08/10/2019	11,500	12,000	POW	10.900	13,550	14,700	-15,8%
02/12/2019	16,000	16,500	PCI	17.900	19,100	20,300	2,3%
03/12/2019	26,000	26,500	NLG	27.150	29,500	30,500	0,5%

Thông báo về các đợt bán đấu giá cổ phần

Tổ chức phát hành	Tổ chức chào bán	Số lượng chào bán (cp)	Giá khởi điểm (đồng/cp)	Thời gian Đăng ký và ưu tiên cọc	Thời gian nộp phiếu tham dự đấu giá	Thời gian đấu giá	Thông tin chi tiết
Ngân hàng Thương mại Cổ phần Sài Gòn Công thương	Công ty Cổ phần Điện tử Biên Hòa	1.498.680	20.204	11/12/2019 – 02/01/2020	16 giờ 00 phút ngày 08/01/2020	10 giờ 00 phút ngày 10/01/2020 tại HNX	Click
Trung tâm Quy hoạch - Kiến trúc Tỉnh Hậu Giang		253.210	10.000	31/12/2019 – 20/01/2020	15 giờ 00 phút ngày 31/01/2020	15 giờ 00 phút ngày 04/02/2020 tại HOSE	Click

TỔ CHỨC THỰC HIỆN BÁO CÁO

Công ty Chứng khoán Ngân hàng Đông Á (gọi tắt là DAS) là thành viên của Tập đoàn tài chính Ngân hàng Đông Á, hiện là một trong các định chế tài chính lớn nhất Việt Nam. DAS cũng là một thành viên chính thức của thị trường chứng khoán Việt Nam, và đang đi đầu trong một số dịch vụ tài chính có công nghệ cao. DAS hiện là cổ đông lớn của nhiều công ty, và là chủ sở hữu của Công ty quản lý Quỹ đầu tư Đông Á. Công ty hiện có đầy đủ các nghiệp vụ chứng khoán gồm: Môi giới, Tự doanh, Bảo lãnh phát hành, Tư vấn tài chính và Tư vấn đầu tư, Lưu ký chứng khoán.

Hệ thống chi nhánh

- **Trụ sở chính:**

Địa chỉ: Tầng 2 & 3 Tòa nhà 468 Nguyễn Thị Minh Khai, P.2, Q.3, TP. HCM

Điện thoại: (8428) 3833 6333

Fax: (028) 3833 3891

- **Chi nhánh Sài Gòn:**

Địa chỉ: 60–70 Nguyễn Công Trứ, P. Nguyễn Thái Bình, Quận 1, TP. HCM

Điện thoại: (028) 3821 8666

Fax: (028) 3821.4891

- **Chi nhánh Hà Nội:**

Địa chỉ: 181 Nguyễn Lương Bằng, Q. Đống Đa, Hà Nội

Điện thoại: (024) 3944 5175

Fax: (024) 3944 5178 - 3944 5176

KHUYẾN CÁO

Báo cáo này chỉ nhằm cung cấp thông tin cho các tổ chức đầu tư cũng như nhà đầu tư cá nhân và không hàm ý đưa ra lời khuyên chào mua hay bán bất kỳ chứng khoán nào. Các quan điểm và nhận định trình bày trong báo cáo không tính đến sự khác biệt về mục tiêu và chiến lược cụ thể của từng nhà đầu tư. Nhà đầu tư nên xem báo cáo này như một nguồn tham khảo và phải chịu toàn bộ trách nhiệm đối với quyết định đầu tư của mình. Công ty Chứng khoán Ngân hàng Đông Á (DAS) tuyệt đối không chịu trách nhiệm bất kỳ thiệt hại nào liên quan đến việc sử dụng toàn bộ hoặc từng phần thông tin của báo cáo này.

Các quan điểm, nhận định, đánh giá trong báo cáo là quan điểm cá nhân của cá nhân người viết mà không đại diện cho quan điểm của DAS và có thể thay đổi mà không cần báo trước.

Thông tin sử dụng trong báo cáo này được DAS thu thập từ nguồn đáng tin cậy vào thời điểm công bố. Tuy nhiên, DAS không đảm bảo độ chính xác thông tin này.

Báo cáo này là tài sản và được giữ bản quyền bởi DAS. Không được phép sao chép, phát hành cũng như tái phân phối báo cáo vì bất kỳ mục đích gì nếu không có văn bản chấp thuận của DAS. Vui lòng ghi rõ nguồn khi trích dẫn nếu sử dụng các thông tin trong báo cáo này.