

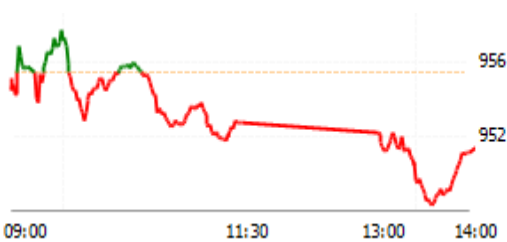
Dữ liệu thị trường ngày 10/12/2018

Tổng quan	VN-Index	HNX-Index
Chỉ số	954.58	106.59
Thay đổi (điểm)	1.31	0.23
Thay đổi (%)	0.14	0.22
KLGD (triệu ck)	180.82	43.61
GTGD (tỷ đồng)	3,971.88	573.20

NĐT nước ngoài giao dịch ròng

VN-Index	46.23	(tỷ đồng)
HNX-Index	-7.23	(tỷ đồng)
UPCOM-Index	-2.58	(tỷ đồng)

VN-Index



HNX-Index



ĐIỂM TIN CHÍNH

- Chỉ số VNINDEX có một phiên biến động với số cổ phiếu giảm điểm chiếm áp đảo, cuối phiên chỉ số gần như biến động rất nhẹ và lại tiếp tục là một phiên đi ngang. Các cổ phiếu giảm điểm hầu hết ở các ngành và lĩnh vực, đặc biệt là các cổ phiếu dầu khí, tuy nhiên lực bán không mạnh nên chỉ số chịu ảnh hưởng phân hóa của các cổ phiếu vốn hóa lớn
- Các cổ phiếu chính giúp chỉ số tăng điểm gồm SAB (+ 5.0 điểm), VRE (+ 0.45 điểm), CTG (+ 0.2 điểm), VIC (+ 0.1 điểm) và MSN (+ 0.3 điểm).
- Các cổ phiếu khiến chỉ số giảm nhiều điểm gồm GAS (- 1.6 điểm), VPB (- 0.15 điểm), BVH (- 1.5 điểm), HPG (- 0.3 điểm) và PLX (- 0.5 điểm).
- Giá trị giao dịch của VN-Index hôm nay giảm mạnh đạt 3,971.88 tỷ đồng. Trạng thái thị trường phân hóa tiêu cực với 114 mã tăng/179 mã giảm.
- Kết thúc phiên giao dịch, VN-Index giảm nhẹ còn 954.58 điểm. Cùng đó, HNX-Index giảm nhẹ so với phiên trước còn 106.59 điểm.
- Khối ngoại hôm nay mua ròng hơn 46.23 tỷ trên sàn HOSE và bán ròng hơn 7 tỷ trên sàn HNX. Khối ngoại đang mua ròng nhẹ trong tháng 12.

NHẬN ĐỊNH THỊ TRƯỜNG TÓM TẮT (xem thêm trang 2)

Chỉ số VNINDEX có một phiên biến động với số cổ phiếu giảm điểm chiếm áp đảo, cuối phiên chỉ số gần như biến động rất nhẹ và lại tiếp tục là một phiên đi ngang. Các cổ phiếu giảm điểm hầu hết ở các ngành và lĩnh vực, đặc biệt là các cổ phiếu dầu khí, tuy nhiên lực bán không mạnh nên chỉ số chịu ảnh hưởng phân hóa của các cổ phiếu vốn hóa lớn

Một vài thông tin vĩ mô đáng quan tâm (tham khảo thêm đồ thị trang 3 và 4):

Chỉ số chứng khoán Mỹ cơ bản đang diễn biến theo kỳ vọng, biến động mạnh nhưng cuối phiên vẫn giữ vững được các hỗ trợ quan trọng. Thông tin Trung Quốc cấm Apple bán một vài dòng sản phẩm Iphone làm NĐT lo ngại, nhưng bản chất đó lại là vụ kiện của các công ty Mỹ với nhau, điều này sẽ không ảnh hưởng nhiều đến thị trường. Giá dầu đang giảm về đáy cũ 50\$ với thông tin về khả năng dư cung khoảng 1.2 triệu thùng/ngày năm 2019, trong khi đó ngắn hạn được hỗ trợ bởi sản lượng tại Lybia giảm khoảng gần 400.000 thùng/ngày do những căng thẳng trong nội bộ. Do đó, dự báo giá dầu sẽ tiếp tục biến động nhưng khó phá vỡ đáy cũ trong ngắn hạn, ngoài ra các thông tin về tỷ giá và lãi suất tiếp tục diễn biến có lợi cho Việt Nam.

Kịch bản nào cho thị trường:

Phiên trước đó chúng tôi đã nhấn mạnh, chỉ số sẽ tiếp tục đi ngang phiên 10 và 11/12 trong mốc thời gian 49 ngày (theo lý thuyết Ichimoku, tham khảo chart phía trên và chart trang 3). Phiên tiếp theo sẽ là một phiên biến động mạnh để hình thành một sóng mới và sóng này kéo dài cho tới cuối tháng 12/2018.

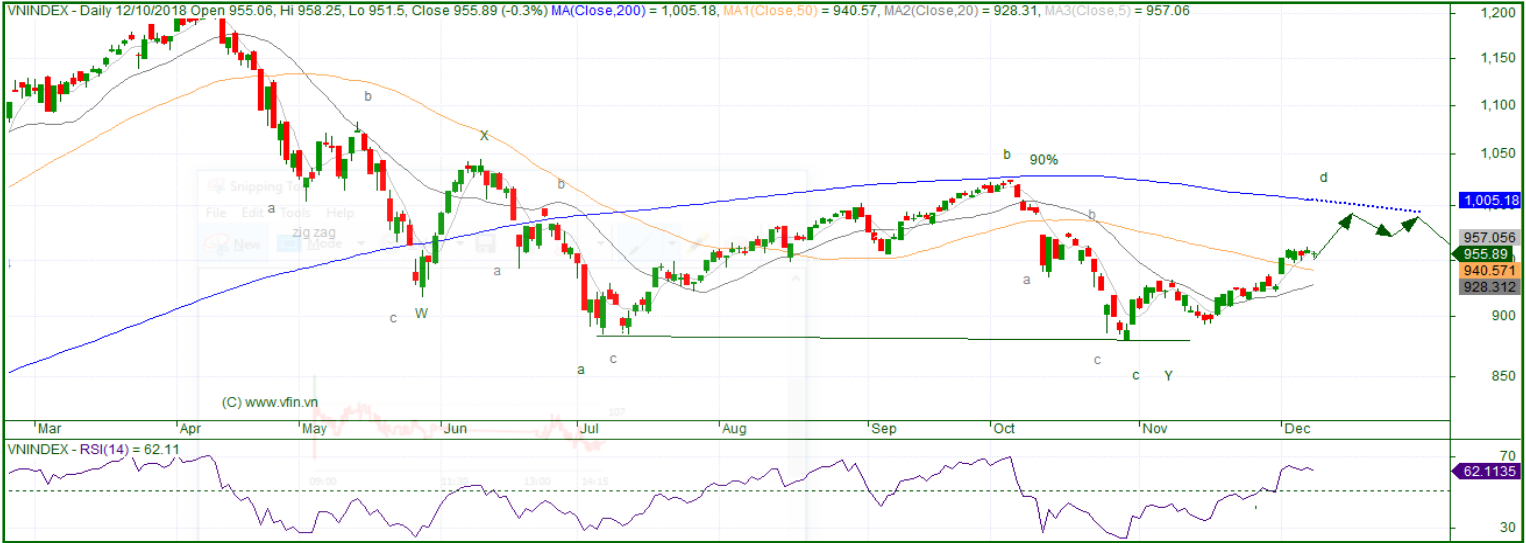
Chúng tôi vẫn giữ quan điểm kịch bản tích cực, trong đó chỉ số sẽ biến động tăng mạnh và mục tiêu sẽ hướng lên 975-990 cho tới cuối tháng 12/2019. Hỗ trợ thông tin từ tăng trưởng GDP quý 4 ở mức cao, ổn định vĩ mô, dòng vốn nước ngoài tiếp tục đổ vào Việt Nam. Trường hợp giá giảm, thì chỉ số đi vào mây Khumo với mức biến động quanh vùng 925-950 điểm.

Hành động: Chỉ số VNINDEX đang diễn biến đúng với kỳ vọng, tình hình vĩ mô vẫn đang ổn định mặc dù chịu ảnh hưởng nhẹ bởi tình hình tăng lãi suất, NĐT được khuyến nghị tiếp tục giải ngân theo danh mục đang được khuyến nghị [TAI ĐÂY](#)

PHÒNG PHÂN TÍCH-ĐẦU TƯ

Địa chỉ: 468 Nguyễn Thị Minh Khai P2 Q3
TP Hồ Chí Minh
Tel: 84 28 38336333
Ext: 171

NHẬN ĐỊNH THỊ TRƯỜNG



Chỉ số VNINDEX tiếp tục là một phiên biến động với số cổ phiếu giảm điểm chiếm áp đảo, tuy nhiên cuối phiên chỉ số gần như biến động rất nhẹ và lại tiếp tục là một phiên đi ngang. Các cổ phiếu giảm điểm hầu hết ở các ngành và lĩnh vực, đặc biệt là các cổ phiếu dầu khí, tuy nhiên lực bán không mạnh nên chỉ số chịu ảnh hưởng phân hóa của các cổ phiếu vốn hóa lớn.

Một vài thông tin vĩ mô đáng quan tâm:

Chỉ số chứng khoán Mỹ cơ bản đang diễn biến theo kỳ vọng, biến động mạnh nhưng cuối phiên vẫn giữ vững được các hỗ trợ quan trọng. Thông tin Trung Quốc cấm Apple bán một vài dòng sản phẩm Iphone làm NĐT lo ngại, nhưng bản chất đó lại là vụ kiện của các công ty Mỹ với nhau, nên điều này sẽ không ảnh hưởng nhiều đến thị trường. Giá dầu đang biến động về đáy cũ 50\$ với thông tin về khả năng dư cung khoảng 1.2 triệu thùng/ngày năm 2019, trong khi đó sản lượng tại Lybia bị giảm ngắn hạn khoảng gần 400.000 thùng/ngày do những căng thẳng trong nội bộ. Do đó, dự báo giá dầu sẽ tiếp tục biến động nhưng khó phá vỡ đáy cũ trong ngắn hạn, ngoài ra các thông tin về tỷ giá và lãi suất tiếp tục có lợi cho Việt Nam.

Kịch bản nào cho thị trường:

Phiên trước đó chúng tôi đã nhấn mạnh, chỉ số sẽ tiếp tục đi ngang phiên 10 và 11/12 cho đủ hoàn thành mốc thời gian 49 ngày (theo lý thuyết Ichimoku, tham khảo chart phía trên và chart trang 3). Phiên tiếp theo sẽ là một phiên biến động mạnh để hình thành tiếp tục một sóng mới và sóng này kéo dài cho tới cuối tháng 12/2018.

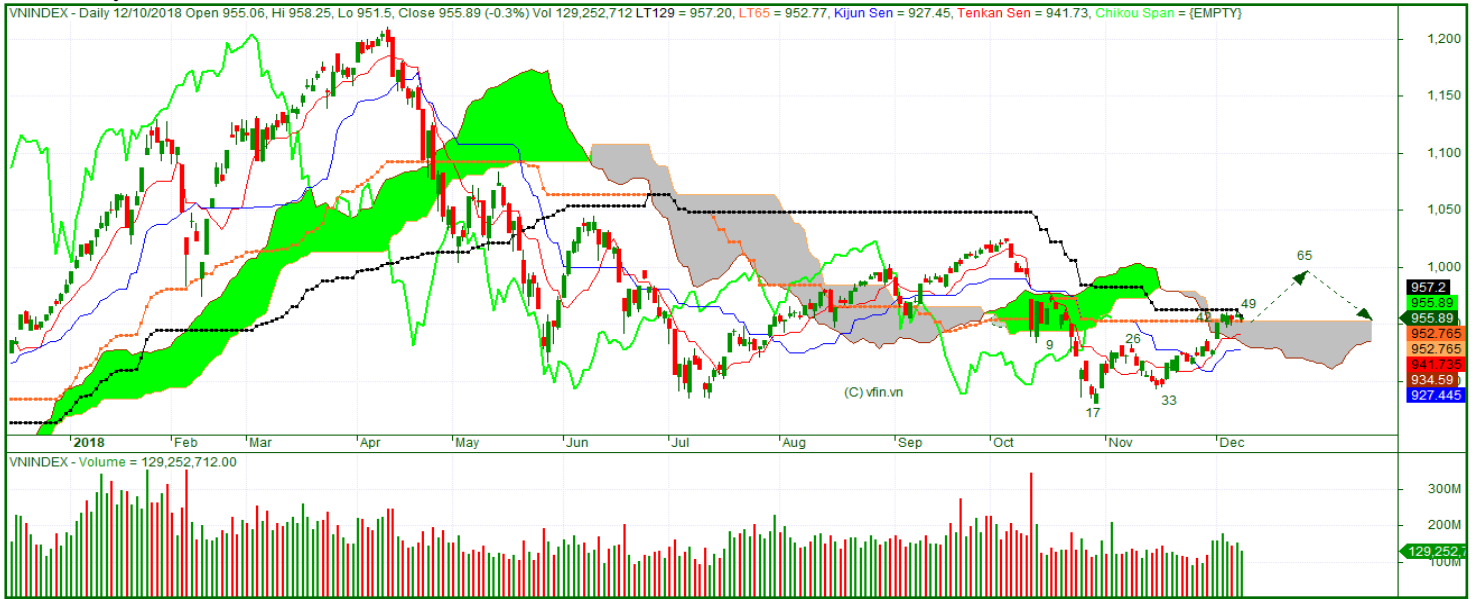
Chúng tôi thiên về kịch bản tích cực, trong đó chỉ số sẽ biến động tăng mạnh và mục tiêu sẽ tăng lên 975-990 cho tới cuối tháng 12/2018. Hỗ trợ thông tin từ tăng trưởng GDP quý 4 tích cực, ổn định vĩ mô, dòng vốn nước ngoài tiếp tục đổ vào Việt Nam. Trường hợp giá giảm, thì chỉ số đi vào mây Khumo với mức biến động quanh vùng 925-950 điểm.

Hành động:

Chỉ số VNINDEX đang diễn biến đúng với kỳ vọng, vĩ mô của Việt Nam vẫn đang ổn định mặc dù chịu ảnh hưởng nhẹ bởi tình hình tăng lãi suất, NĐT được khuyến nghị tiếp tục giải ngân theo danh mục đang được khuyến nghị [TAI ĐÂY](#)

CHỈ BÁO NGẮN HẠN		CHỈ BÁO XU HƯỚNG	
RSI	Tích cực	RSI (tuần)	Trung bình
Volume	Tích cực	Bollinger Bands	Trung bình
MA(20)	Tích cực	MA(200)	Tiêu cực
Ichimoku (tuần)	Tích cực	Elliott ngày	Tích cực
HỖ TRỢ NGẮN HẠN		KHÁNG CỰ NGẮN HẠN	
Hỗ trợ 1: 880 điểm	Hỗ trợ 2: 900 điểm	Kháng cự 1: 990 điểm	Kháng cự 2: 1,010 điểm
HỖ TRỢ TRONG PHIÊN		KHÁNG CỰ TRONG PHIÊN	
Hỗ trợ	946 điểm	Kháng cự	975 điểm

ĐỒ THỊ VNINDEX THAM KHẢO THÊM



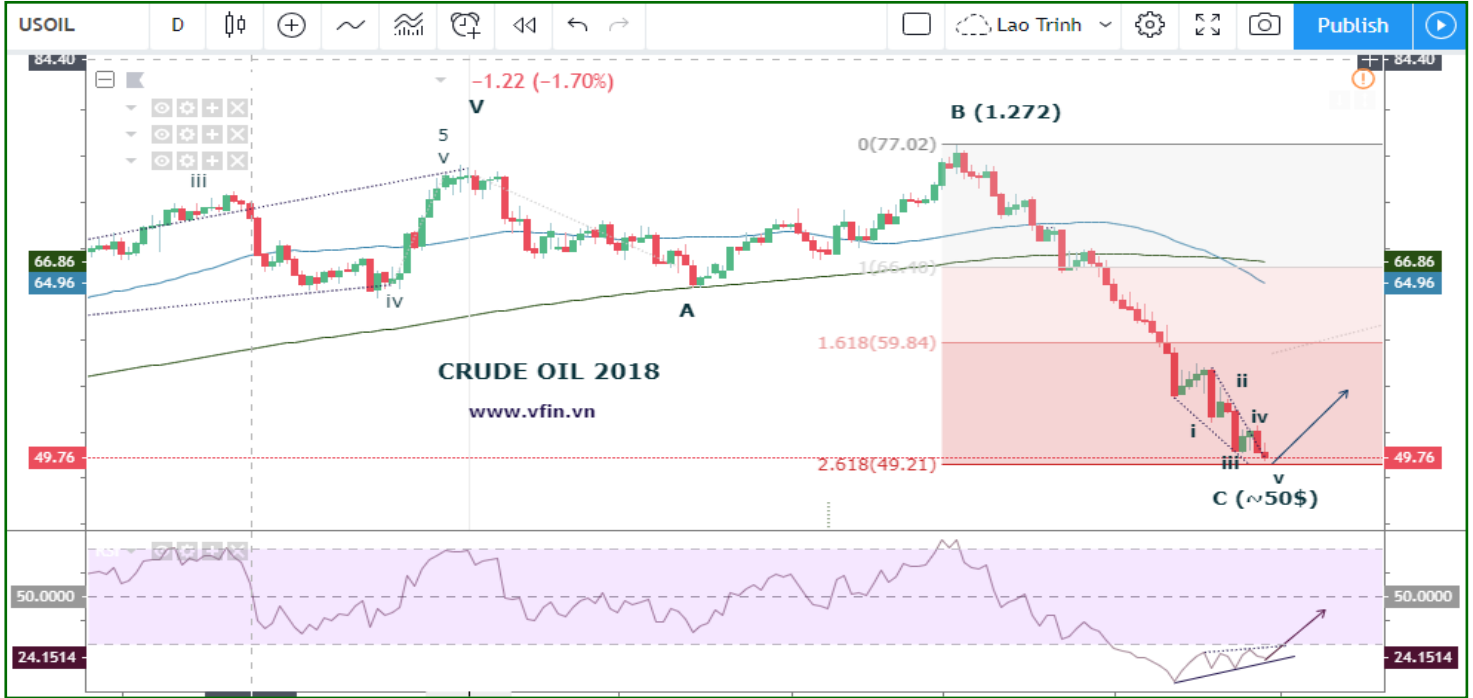
CHỈ SỐ HANG SENG



CHỈ SỐ DOW JONES



ĐỒ THỊ GIÁ DẦU



CHỈ SỐ SỨC MẠNH ĐỒNG USD VÀ LỢI TỨC TRÁI PHIẾU MỸ



CHUYÊN MỤC CHIA SẼ KIẾN THỨC CHUYÊN MÔN

Phân kỳ trong PTKT: (Case giá Crude Oil)

- **Khái niệm:** Hội tụ và phân kỳ là những kiến thức quan trọng trong PTKT vì chúng có mặt ở hầu hết các chỉ số thông dụng: Chỉ số xung lượng (Momentum), chỉ số sức mạnh tương đối (RSI), chỉ số trung bình động (MA), trung bình động hội tụ và phân kỳ (MACD), phương pháp phân tích khối lượng...
- **Nắm vững các khái niệm hội tụ và phân kỳ, chúng ta dễ dàng phát hiện được:**
 - + Những tín hiệu cảnh báo khi thị trường thay đổi xu thế
 - + Các tín hiệu giao dịch, tham gia hoặc rút lui khỏi thị trường
- **Hình thái:**
 - + Khi đường biểu diễn các chỉ số (Momentum, RSI, MACD...) di chuyển cùng chiều (tăng, giảm) với đường giá: hiện tượng hội tụ.
 - + Khi các đường chỉ số kể trên di chuyển ngược chiều với đường giá: hiện tượng phân kỳ.
- **Hiện tượng phân kỳ chia ra:**
 - + Phân kỳ dương: đường chỉ số tăng – đường giá giảm
 - + Phân kỳ âm: đường chỉ số giảm – đường giá tăng

	HỘI TỤ		PHÂN KỲ	
	+	-	+	-
Đường chỉ số	↗	↘	↗	↘
Đường giá	↗	↘	↘	↗

Trả lời câu hỏi kỳ trước: Giá Crude Oil sẽ vận động thế nào sau khi xuất hiện phân kỳ dương?

Đáp án:

- Trong trang 3 báo cáo này, chúng tôi đã trình bày về dự báo giá xu hướng giá Crude Oil sẽ giảm về 50\$ và tạo phân kỳ giữa giá và RSI. Hiện tại đã đúng khoảng 90% như dự báo và sắp tới giá dầu sẽ hồi phục.
- Mức hồi phục đầu tiên được kỳ vọng sẽ tăng lên khoảng 55-57\$ (tham khảo chart cũ trong trang 3)



DANH SÁCH CÔNG TY SẮP TỔ CHỨC ĐẦU GIÁ

Tổ chức phát hành	Tổ chức chào bán	Số lượng chào bán (cp)	Giá khởi điểm (đồng/cp)	Thời gian đăng ký và nộp tiền cọc	Thời gian nộp phiếu tham dự đấu giá	Thời gian đấu giá	Thông tin chi tiết
Trung tâm phát hành Sách Bạc Liêu		252.000	10.000	26/11/2018 – 12/12/2018	15 giờ 00 phút ngày 18/12/2018	09 giờ 00 phút ngày 20/12/2018 tại HOSE	Click
Trung tâm Dịch vụ Đô thị Tỉnh Bạc Liêu		1.337.600	10.000	05/11/2018 – 23/11/2018	15 giờ 00 phút ngày 18/12/2018	15 giờ 00 phút ngày 20/12/2018 tại HOSE	Click
Công ty Cổ phần Dịch vụ Kỹ thuật Viễn thông	Tập đoàn Bưu chính Viễn thông Việt Nam	1.575.000	35.855	26/11/2018 – 14/12/2018	16 giờ 00 phút ngày 19/12/2018	08 giờ 30 phút ngày 21/12/2018 tại HNX	Click
Công ty Cổ phần Thiết bị điện Miền Bắc	Tổng Công ty Điện lực Miền Bắc	2.323.616	11.780	16/11/2018 – 14/12/2018	16 giờ 00 phút ngày 19/12/2018	08 giờ 30 phút ngày 21/12/2018 tại HNX	Click
Công ty Cổ phần Mai Động	Ủy ban nhân dân thành phố Hà Nội	1.350.027 quyền mua cp	1.900 đồng/ quyền mua	27/11/2018 – 10/12/2018	16 giờ 00 phút ngày 13/12/2018	08 giờ 30 phút ngày 17/12/2018 tại HNX	Click
Công ty Cổ phần Xây lắp Môi trường	Tập đoàn Công nghiệp – Than Khoáng sản Việt Nam	1.500.000	14.500	29/11/2018 – 19/12/2018	16 giờ 00 phút ngày 24/12/2018	08 giờ 30 phút ngày 26/12/2018 tại HNX	Click
Công ty Cổ phần Công nghệ và Truyền hình	Bộ Văn hóa, Thể thao và Du lịch	1.745.093	12.800	29/11/2018 – 19/12/2018	16 giờ 00 phút ngày 24/12/2018	10 giờ 00 phút ngày 26/12/2018 tại HNX	Click

TỔ CHỨC THỰC HIỆN BÁO CÁO

Công ty Chứng khoán Ngân hàng Đông Á (gọi tắt là DAS) là thành viên của Tập đoàn tài chính Ngân hàng Đông Á, hiện là một trong các định chế tài chính lớn nhất Việt Nam. DAS cũng là một thành viên chính thức của thị trường chứng khoán Việt Nam, và đang đi đầu trong một số dịch vụ tài chính có công nghệ cao. DAS hiện là cổ đông lớn của nhiều công ty, và là chủ sở hữu của Công ty quản lý Quỹ đầu tư Đông Á. Công ty hiện có đầy đủ các nghiệp vụ chứng khoán gồm: Môi giới, Tự doanh, Bảo lãnh phát hành, Tư vấn tài chính và Tư vấn đầu tư, Lưu ký chứng khoán.

Hệ thống chi nhánh

- **Trụ sở chính:**

Địa chỉ: Tầng 2 & 3 Tòa nhà 468 Nguyễn Thị Minh Khai, P.2, Q.3, TP. HCM

Điện thoại: (8428) 3833 6333

Fax: (028) 3833 3891

- **Chi nhánh Sài Gòn:**

Địa chỉ: 60–70 Nguyễn Công Trứ, P. Nguyễn Thái Bình, Quận 1, TP. HCM

Điện thoại: (028) 3821 8666

Fax: (028) 3821.4891

- **Chi nhánh Hà Nội:**

Địa chỉ: 181 Nguyễn Lương Bằng, Q. Đống Đa, Hà Nội

Điện thoại: (024) 3944 5175

Fax: (024) 3944 5178 - 3944 5176

KHUYẾN CÁO

Báo cáo này chỉ nhằm cung cấp thông tin cho các tổ chức đầu tư cũng như nhà đầu tư cá nhân và không hàm ý đưa ra lời khuyên chào mua hay bán bất kỳ chứng khoán nào. Các quan điểm và nhận định trình bày trong báo cáo không tính đến sự khác biệt về mục tiêu và chiến lược cụ thể của từng nhà đầu tư. Nhà đầu tư nên xem báo cáo này như một nguồn tham khảo và phải chịu toàn bộ trách nhiệm đối với quyết định đầu tư của mình. Công ty Chứng khoán Ngân hàng Đông Á (DAS) tuyệt đối không chịu trách nhiệm bất kỳ thiệt hại nào liên quan đến việc sử dụng toàn bộ hoặc từng phần thông tin của báo cáo này.

Các quan điểm, nhận định, đánh giá trong báo cáo là quan điểm cá nhân của cá nhân người viết mà không đại diện cho quan điểm của DAS và có thể thay đổi mà không cần báo trước.

Thông tin sử dụng trong báo cáo này được DAS thu thập từ nguồn đáng tin cậy vào thời điểm công bố. Tuy nhiên, DAS không đảm bảo độ chính xác thông tin này.

Báo cáo này là tài sản và được giữ bản quyền bởi DAS. Không được phép sao chép, phát hành cũng như tái phân phối báo cáo vì bất kỳ mục đích gì nếu không có văn bản chấp thuận của DAS. Vui lòng ghi rõ nguồn khi trích dẫn nếu sử dụng các thông tin trong báo cáo này.