

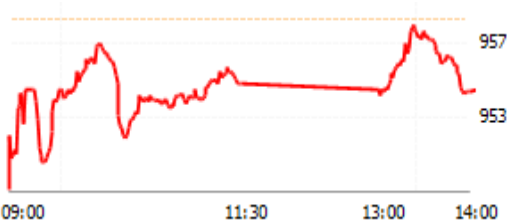
## Dữ liệu thị trường ngày 10/12/2018

Tổng quan	VN-Index	HNX-Index
Chỉ số	<b>955.89</b>	<b>106.82</b>
Thay đổi (điểm)	2.70	0.32
Thay đổi (%)	0.28	0.30
KLGD (triệu ck)	213.52	32.28
GTGD (tỷ đồng)	4,962.18	465.72

### NĐT nước ngoài giao dịch ròng

VN-Index	41.12	(tỷ đồng)
HNX-Index	-6.62	(tỷ đồng)
UPCOM-Index	4.38	(tỷ đồng)

### VN-Index



### HNX-Index



## PHÒNG PHÂN TÍCH-ĐẦU TƯ

Địa chỉ: 468 Nguyễn Thị Minh Khai P2 Q3  
TP Hồ Chí Minh  
Tel: 84 28 38336333  
Ext: 171

## ĐIỂM TIN CHÍNH

- Chỉ số VNINDEX có một phiên biến động tiêu cực do ảnh hưởng bởi chỉ số chứng khoán toàn cầu, đa số các cổ phiếu điều chỉnh ngay đầu phiên với mức độ nhẹ. Lực cầu vào thị trường vẫn tiếp tục duy trì ở mức cao, các cổ phiếu vốn hóa lớn phân hóa, nhiều cổ phiếu bắt đầu hồi phục trở lại nhưng vẫn ở mức thấp, chỉ số bị giảm nhẹ vào cuối phiên.
- Các cổ phiếu chính giúp chỉ số tăng điểm gồm VNM (+ 1.1 điểm), GAS (+ 1.2 điểm), TCB (+ 0.25 điểm), SAB (+ 0.7 điểm) và HNG (+ 0.45 điểm).
- Các cổ phiếu khiến chỉ số giảm nhiều điểm gồm CTG (- 0.95 điểm), VRE (- 1.0 điểm), HPG (- 0.9 điểm), VCB (- 0.3 điểm) và VJC (- 2.5 điểm).
- Giá trị giao dịch của VN-Index hôm nay tăng mạnh đạt 4,962.18 tỷ đồng. Trạng thái thị trường phân hóa tiêu cực với 117 mã tăng/167 mã giảm.
- Kết thúc phiên giao dịch, VN-Index giảm nhẹ còn 955.89 điểm. Cùng đó, HNX-Index giảm nhẹ so với phiên trước còn 106.82 điểm.
- Khối ngoại hôm nay mua ròng hơn 41 tỷ trên sàn HOSE và mua ròng hơn 6 tỷ trên sàn HNX. Khối ngoại đang mua ròng nhẹ trong tháng 12.

## NHẬN ĐỊNH THỊ TRƯỜNG TÓM TẮT (xem thêm trang 2)

Chỉ số VNINDEX có một phiên biến động tiêu cực do ảnh hưởng bởi chỉ số chứng khoán toàn cầu, đa số các cổ phiếu điều chỉnh ngay đầu phiên với mức độ nhẹ. Lực cầu vào thị trường vẫn tiếp tục duy trì ở mức cao, các cổ phiếu vốn hóa lớn phân hóa, nhiều cổ phiếu bắt đầu hồi phục trở lại nhưng vẫn ở mức thấp, chỉ số bị giảm nhẹ vào cuối phiên.

### Điểm qua thông tin vĩ mô ảnh hưởng tới thị trường phiên hôm nay như:

Chỉ số DowJones phiên trước đó giảm điểm mạnh hơn 2.2% hoàn toàn do yếu tố kỹ thuật để quay lại test đáy trước đó. Trong dự báo của chúng tôi thì DJ có thể về mức hỗ trợ 24,100-24,200 điểm trước khi phục hồi lên vùng 24,700-24,800 một lần nữa và sẽ hình thành xu hướng mới trong năm 2019. Các thông tin vĩ mô về lãi suất và tỷ giá tiếp tục ổn định hoặc biến động nhẹ ở cả thế giới và Việt Nam. Giá dầu tăng nhẹ sau thông tin OPEC+ cắt giảm khoảng 1.2 triệu thùng/ngày trong năm 2019, xu hướng giá dầu được dự báo sẽ dao động quanh vùng 50-58\$/thùng.

### Kịch bản nào cho thị trường:

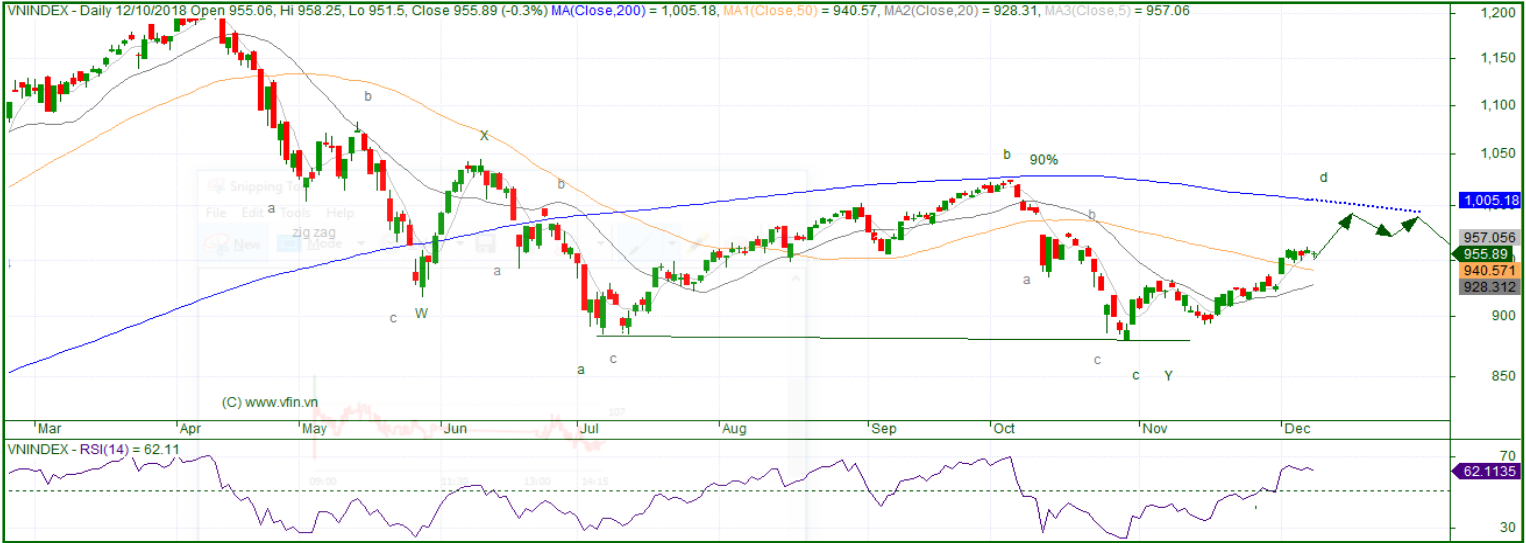
Về vĩ mô cơ bản ổn định và đây là khoảng thời gian quý báu để thị trường vận động theo giá trị doanh nghiệp để hưởng ứng làn sóng báo cáo lợi nhuận quý 4/2018. Chỉ số VNINDEX được chúng tôi dự báo sẽ đi ngang từ 953-963 trong phiên ngày 10-11/12 trước khi bút phá mạnh lên vùng 975-990 điểm trong các phiên tới.

Các thông tin hỗ trợ cho thị trường tăng giá không chỉ từ chất lượng vĩ mô Việt Nam đang cải thiện rõ nét, tăng trưởng GDP quý 4 ở mức rất cao, tỷ giá ổn định và các doanh nghiệp tiếp tục công bố lợi nhuận tăng trưởng trong quý 4/2018. Ngoài ra, về mặt kỹ thuật chúng tôi kỳ vọng sau khi chỉ số test vùng hỗ trợ MA50 trong vài phiên sẽ tiếp tục tăng mạnh trở lại và hướng lên lấp "khoảng trống giá" đã hình thành trong tháng 10/2018 tại 975-990 điểm.

### Hành động:

Hỗ trợ mạnh của chỉ số tại MA50 ở 940 điểm và kháng cự tiếp theo tại 975 điểm, xét toàn diện chúng tôi thấy xu hướng tăng vẫn đang được củng cố và khuyến nghị NĐT tiếp tục giải ngân theo danh mục đang được khuyến nghị [TAI ĐÂY](#)

## NHẬN ĐỊNH THỊ TRƯỜNG



Chỉ số VNINDEX có một phiên biến động tiêu cực do ảnh hưởng bởi chỉ số chứng khoán toàn cầu, đa số các cổ phiếu điều chỉnh ngay đầu phiên với mức độ nhẹ. Lực cầu vào thị trường vẫn tiếp tục duy trì ở mức cao, các cổ phiếu vốn hóa lớn phân hóa, nhiều cổ phiếu bắt đầu hồi phục trở lại nhưng vẫn ở mức thấp, chỉ số bị giảm nhẹ vào cuối phiên.

### Điểm qua thông tin vĩ mô ảnh hưởng tới thị trường phiên hôm nay như:

Chỉ số DowJones phiên trước đó giảm điểm mạnh hơn 2.2% hoàn toàn do yếu tố kỹ thuật để quay lại test đáy trước đó. Trong dự báo của chúng tôi thì DJ có thể về mức hỗ trợ 24,100-24,200 điểm trước khi phục hồi lên vùng 24,700-24,800 một lần nữa và sẽ hình thành xu hướng mới trong năm 2019. Các thông tin vĩ mô về lãi suất và tỷ giá tiếp tục ổn định hoặc biến động nhẹ ở cả thế giới và Việt Nam. Giá dầu tăng nhẹ sau thông tin OPEC+ cắt giảm khoảng 1.2 triệu thùng/ngày trong năm 2019, xu hướng giá dầu được dự báo sẽ dao động quanh vùng 50-58\$/thùng.

### Kịch bản nào cho thị trường:

Về vĩ mô cơ bản ổn định và đây là khoảng thời gian quý báu để thị trường vận động theo giá trị doanh nghiệp để hưởng ứng làn sóng báo cáo lợi nhuận quý 4/2018. Chỉ số VNINDEX được chúng tôi dự báo sẽ đi ngang từ 953-963 trong phiên ngày 10 -11/12 trước khi bứt phá mạnh lên vùng 975-990 điểm trong các phiên tới.

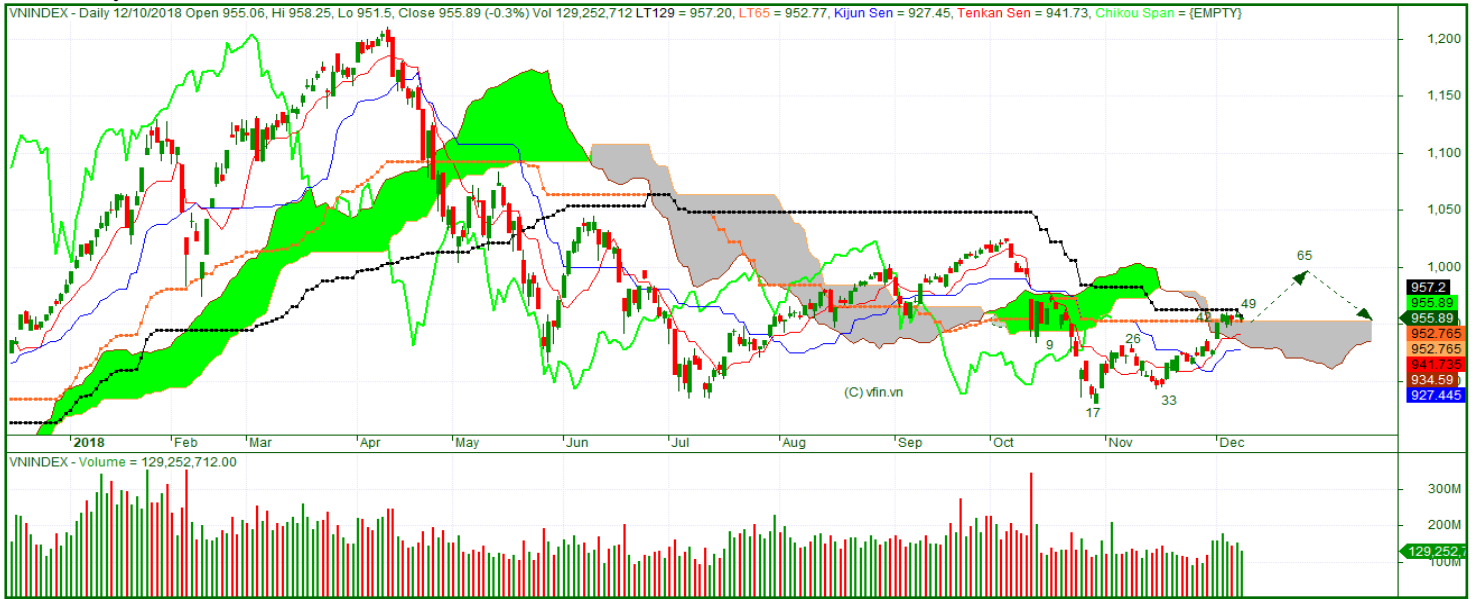
Các thông tin hỗ trợ cho thị trường tăng giá không chỉ từ chất lượng vĩ mô Việt Nam đang cải thiện rõ nét, tăng trưởng GDP quý 4 ở mức rất cao, tỷ giá ổn định và các doanh nghiệp tiếp tục công bố lợi nhuận tăng trưởng trong quý 4/2018. Ngoài ra, về mặt kỹ thuật chúng tôi kỳ vọng sau khi chỉ số test vùng hỗ trợ MA50 trong vài phiên sẽ tiếp tục tăng mạnh trở lại và hướng lên lấp "khoảng trống giá" đã hình thành trong tháng 10/2018 tại 975-990 điểm.

### Hành động:

Hỗ trợ mạnh của chỉ số tại MA50 ở 940 điểm và kháng cự tiếp theo tại 975 điểm, xét toàn diện chúng tôi thấy xu hướng tăng vẫn đang được củng cố và khuyến nghị NĐT tiếp tục giải ngân theo danh mục đang được khuyến nghị [TAI ĐÂY](#)

CHỈ BÁO NGẮN HẠN		CHỈ BÁO XU HƯỚNG	
RSI	Tích cực	RSI (tuần)	Trung bình
Volume	Tích cực	Bollinger Bands	Trung bình
MA(20)	Tích cực	MA(200)	Tiêu cực
Ichimoku (tuần)	Tích cực	Elliott ngày	Tích cực
HỖ TRỢ NGẮN HẠN		KHÁNG CỰ NGẮN HẠN	
Hỗ trợ 1: 880 điểm	Hỗ trợ 2: 900 điểm	Kháng cự 1: 990 điểm	Kháng cự 2: 1,010 điểm
HỖ TRỢ TRONG PHIÊN		KHÁNG CỰ TRONG PHIÊN	
Hỗ trợ	946 điểm	Kháng cự	975 điểm

## ĐỒ THỊ VNINDEX THAM KHẢO THÊM



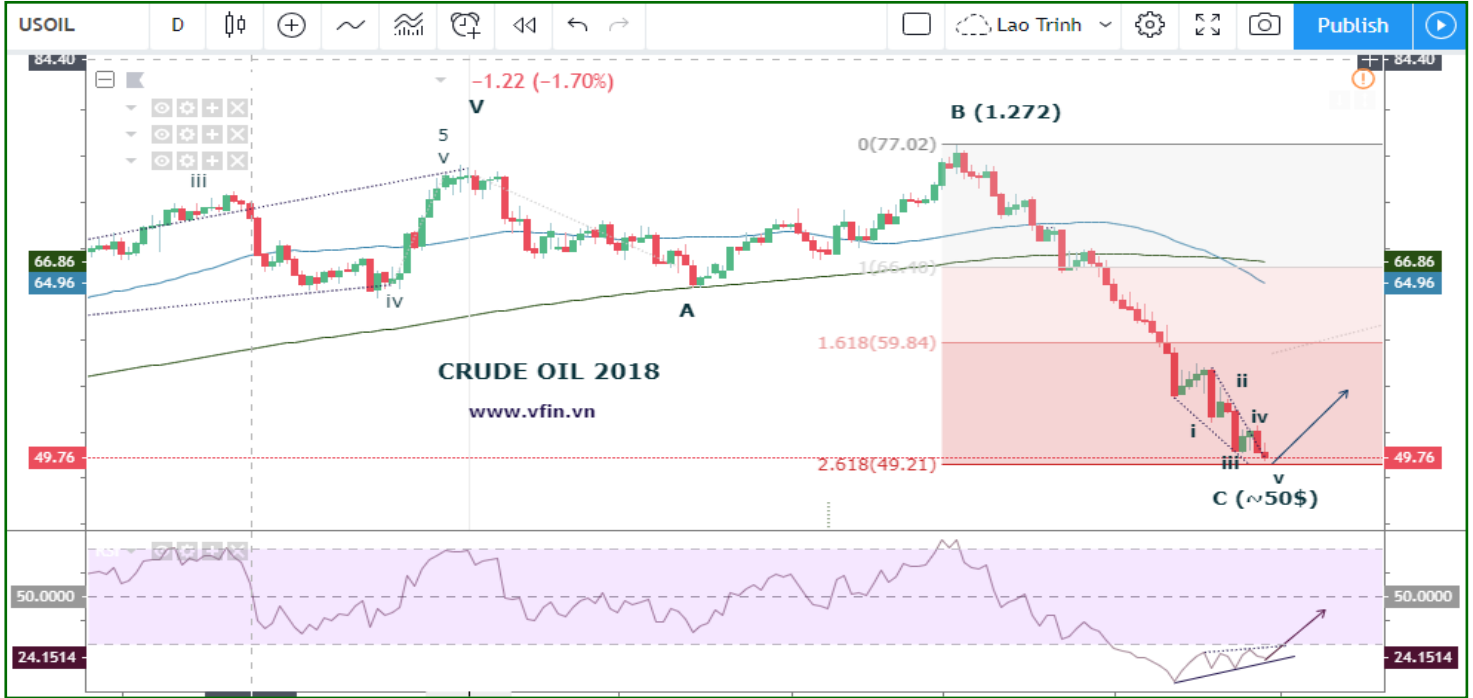
## CHỈ SỐ HANG SENG



## CHỈ SỐ DOW JONES



**ĐỒ THỊ GIÁ DẦU**



**CHỈ SỐ SỨC MẠNH ĐỒNG USD VÀ LỢI TỨC TRÁI PHIẾU MỸ**



## CHUYÊN MỤC CHIA SẼ KIẾN THỨC CHUYÊN MÔN

### Phân kỳ trong PTKT: (Case giá Crude Oil)

- **Khái niệm:** Hội tụ và phân kỳ là những kiến thức quan trọng trong PTKT vì chúng có mặt ở hầu hết các chỉ số thông dụng: Chỉ số xung lượng (Momentum), chỉ số sức mạnh tương đối (RSI), chỉ số trung bình động (MA), trung bình động hội tụ và phân kỳ (MACD), phương pháp phân tích khối lượng...
- **Nắm vững các khái niệm hội tụ và phân kỳ, chúng ta dễ dàng phát hiện được:**
  - + Những tín hiệu cảnh báo khi thị trường thay đổi xu thế
  - + Các tín hiệu giao dịch, tham gia hoặc rút lui khỏi thị trường
- **Hình thái:**
  - + Khi đường biểu diễn các chỉ số (Momentum, RSI, MACD...) di chuyển cùng chiều (tăng, giảm) với đường giá: hiện tượng hội tụ.
  - + Khi các đường chỉ số kể trên di chuyển ngược chiều với đường giá: hiện tượng phân kỳ.
- **Hiện tượng phân kỳ chia ra:**
  - + Phân kỳ dương: đường chỉ số tăng – đường giá giảm
  - + Phân kỳ âm: đường chỉ số giảm – đường giá tăng

	HỘI TỤ		PHÂN KỲ	
	+	-	+	-
Đường chỉ số	↗	↘	↗	↘
Đường giá	↗	↘	↘	↗

**Trả lời câu hỏi kỳ trước: Giá Crude Oil sẽ vận động thế nào sau khi xuất hiện phân kỳ dương?**

**Đáp án:**

- Trong trang 3 báo cáo này, chúng tôi đã trình bày về dự báo giá xu hướng giá Crude Oil sẽ giảm về 50\$ và tạo phân kỳ giữa giá và RSI. Hiện tại đã đúng khoảng 90% như dự báo và sắp tới giá dầu sẽ hồi phục.
- Mức hồi phục đầu tiên được kỳ vọng sẽ tăng lên khoảng 55-57\$ (tham khảo chart cũ trong trang 3)



## DANH SÁCH CÁC BÁO CÁO GẦN ĐÂY

Stt	Tên báo cáo	Loại báo cáo	Mã cổ phiếu	Ngày
1	<a href="#">Báo cáo PTKT cổ phiếu GEX</a>	PTKT	GEX	01/11/2018
2	<a href="#">Báo cáo PTCB cổ phiếu PLC</a>	PTCB	PLC	31/08/2018
3	<a href="#">Báo cáo PTCB cổ phiếu PVB</a>	PTCB	PVB	05/07/2018
4	<a href="#">Báo cáo PTKT cổ phiếu VNM</a>	PTKT	VNM	27/09/2018
5	<a href="#">Báo cáo PTKT cổ phiếu MWG</a>	PTKT	MWG	24/09/2018
6	<a href="#">Báo cáo PTKT cổ phiếu HPG</a>	PTKT	HPG	12/09/2018
7	<a href="#">Báo cáo PTKT cổ phiếu VPB</a>	PTKT	VPB	04/09/2018
8	<a href="#">Báo cáo PTKT cổ phiếu HSG</a>	PTKT	HSG	30/08/2018
9	<a href="#">Báo cáo PTKT cổ phiếu VRE</a>	PTKT	VRE	28/08/2018
10	<a href="#">Báo cáo PTKT cổ phiếu PLX</a>	PTKT	PLX	24/08/2018
11	<a href="#">Báo cáo PTKT cổ phiếu FCN</a>	PTKT	FCN	20/08/2018
12	<a href="#">Báo cáo PTKT cổ phiếu SKG</a>	PTKT	SKG	20/08/2018
13	<a href="#">Báo cáo PTKT cổ phiếu PVD</a>	PTKT	PVD	19/07/2018

(\* Ngoài ra chúng tôi còn cập nhật các cơ hội ngắn hạn ngay trên bản tin hàng ngày

## DANH SÁCH CÔNG TY SẮP TỔ CHỨC ĐÀU GIÁ

Tổ chức phát hành	Tổ chức chào bán	Số lượng chào bán (cp)	Giá khởi điểm (đồng/cp)	Thời gian đăng ký và nộp tiền cọc	Thời gian nộp phiếu tham dự đấu giá	Thời gian đấu giá	Thông tin chi tiết
Trung tâm phát hành Sách Bạc Liêu		252.000	10.000	26/11/2018 – 12/12/2018	15 giờ 00 phút ngày 18/12/2018	09 giờ 00 phút ngày 20/12/2018 tại HOSE	<a href="#">Click</a>
Trung tâm Dịch vụ Đô thị Tỉnh Bạc Liêu		1.337.600	10.000	05/11/2018 – 23/11/2018	15 giờ 00 phút ngày 18/12/2018	15 giờ 00 phút ngày 20/12/2018 tại HOSE	<a href="#">Click</a>
Công ty Cổ phần Dịch vụ Kỹ thuật Viễn thông	Tập đoàn Bưu chính Viễn thông Việt Nam	1.575.000	35.855	26/11/2018 – 14/12/2018	16 giờ 00 phút ngày 19/12/2018	08 giờ 30 phút ngày 21/12/2018 tại HNX	<a href="#">Click</a>
Công ty Cổ phần Thiết bị điện Miền Bắc	Tổng Công ty Điện lực Miền Bắc	2.323.616	11.780	16/11/2018 – 14/12/2018	16 giờ 00 phút ngày 19/12/2018	08 giờ 30 phút ngày 21/12/2018 tại HNX	<a href="#">Click</a>
Công ty Cổ phần Mai Động	Ủy ban nhân dân thành phố Hà Nội	1.350.027 quyền mua cp	1.900 đồng/quyền mua	27/11/2018 – 10/12/2018	16 giờ 00 phút ngày 13/12/2018	08 giờ 30 phút ngày 17/12/2018 tại HNX	<a href="#">Click</a>
Công ty Cổ phần Xây lắp Môi trường	Tập đoàn Công nghiệp – Than Khoáng sản Việt Nam	1.500.000	14.500	29/11/2018 – 19/12/2018	16 giờ 00 phút ngày 24/12/2018	08 giờ 30 phút ngày 26/12/2018 tại HNX	<a href="#">Click</a>
Công ty Cổ phần Công nghệ và Truyền hình	Bộ Văn hóa, Thể thao và Du lịch	1.745.093	12.800	29/11/2018 – 19/12/2018	16 giờ 00 phút ngày 24/12/2018	10 giờ 00 phút ngày 26/12/2018 tại HNX	<a href="#">Click</a>

## TỔ CHỨC THỰC HIỆN BÁO CÁO

Công ty Chứng khoán Ngân hàng Đông Á (gọi tắt là DAS) là thành viên của Tập đoàn tài chính Ngân hàng Đông Á, hiện là một trong các định chế tài chính lớn nhất Việt Nam. DAS cũng là một thành viên chính thức của thị trường chứng khoán Việt Nam, và đang đi đầu trong một số dịch vụ tài chính có công nghệ cao. DAS hiện là cổ đông lớn của nhiều công ty, và là chủ sở hữu của Công ty quản lý Quỹ đầu tư Đông Á. Công ty hiện có đầy đủ các nghiệp vụ chứng khoán gồm: Môi giới, Tự doanh, Bảo lãnh phát hành, Tư vấn tài chính và Tư vấn đầu tư, Lưu ký chứng khoán.

### Hệ thống chi nhánh

- **Trụ sở chính:**

Địa chỉ: Tầng 2 & 3 Tòa nhà 468 Nguyễn Thị Minh Khai, P.2, Q.3, TP. HCM

Điện thoại: (8428) 3833 6333

Fax: (028) 3833 3891

- **Chi nhánh Sài Gòn:**

Địa chỉ: 60–70 Nguyễn Công Trứ, P. Nguyễn Thái Bình, Quận 1, TP. HCM

Điện thoại: (028) 3821 8666

Fax: (028) 3821.4891

- **Chi nhánh Hà Nội:**

Địa chỉ: 181 Nguyễn Lương Bằng, Q. Đống Đa, Hà Nội

Điện thoại: (024) 3944 5175

Fax: (024) 3944 5178 - 3944 5176

## KHUYẾN CÁO

*Báo cáo này chỉ nhằm cung cấp thông tin cho các tổ chức đầu tư cũng như nhà đầu tư cá nhân và không hàm ý đưa ra lời khuyên chào mua hay bán bất kỳ chứng khoán nào. Các quan điểm và nhận định trình bày trong báo cáo không tính đến sự khác biệt về mục tiêu và chiến lược cụ thể của từng nhà đầu tư. Nhà đầu tư nên xem báo cáo này như một nguồn tham khảo và phải chịu toàn bộ trách nhiệm đối với quyết định đầu tư của mình. Công ty Chứng khoán Ngân hàng Đông Á (DAS) tuyệt đối không chịu trách nhiệm bất kỳ thiệt hại nào liên quan đến việc sử dụng toàn bộ hoặc từng phần thông tin của báo cáo này.*

*Các quan điểm, nhận định, đánh giá trong báo cáo là quan điểm cá nhân của cá nhân người viết mà không đại diện cho quan điểm của DAS và có thể thay đổi mà không cần báo trước.*

*Thông tin sử dụng trong báo cáo này được DAS thu thập từ nguồn đáng tin cậy vào thời điểm công bố. Tuy nhiên, DAS không đảm bảo độ chính xác thông tin này.*

*Báo cáo này là tài sản và được giữ bản quyền bởi DAS. Không được phép sao chép, phát hành cũng như tái phân phối báo cáo vì bất kỳ mục đích gì nếu không có văn bản chấp thuận của DAS. Vui lòng ghi rõ nguồn khi trích dẫn nếu sử dụng các thông tin trong báo cáo này.*