

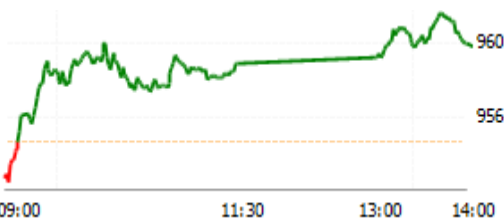
Dữ liệu thị trường ngày 07/12/2018

Tổng quan	VN-Index	HNX-Index
Chỉ số	958.59	107.14
Thay đổi (điểm)	3.77	0.04
Thay đổi (%)	0.39	0.04
KLGD (triệu ck)	190.45	39.76
GTGD (tỷ đồng)	4,339.17	530.96

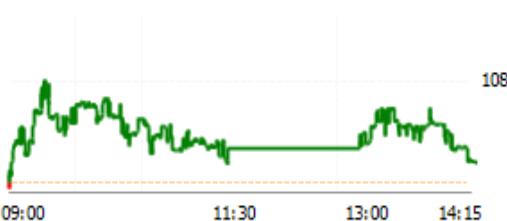
NĐT nước ngoài giao dịch ròng

VN-Index	-51.08	(tỷ đồng)
HNX-Index	1.05	(tỷ đồng)
UPCOM-Index	26.5	(tỷ đồng)

VN-Index



HNX-Index



ĐIỂM TIN CHÍNH

- Chỉ số VNINDEX có một phiên giao dịch tích cực sau khi thị trường đã điều chỉnh hai phiên trước đó về vùng hỗ trợ MA50 điểm. Phiên sáng bùng nổ với hàng loạt cổ phiếu tăng giá, trong đó ấn tượng đến từ nhóm cổ phiếu midcap, các cổ phiếu penny cũng rục rịch tăng nhẹ, trong khi đó cổ phiếu vốn hóa lớn phân hóa giữ thị trường tăng nhẹ.
- Các cổ phiếu chính giúp chỉ số tăng điểm gồm VNM (+ 2.2 điểm), GAS (+ 1.2 điểm), VCB (+ 0.3 điểm), MSN (+ 0.8 điểm) và BVH (+ 0.6 điểm).
- Các cổ phiếu khiến chỉ số giảm nhiều điểm gồm VHM (- 1.4 điểm), TCB (- 0.15 điểm), EIB (- 0.4 điểm) và DPM (- 0.8 điểm).
- Giá trị giao dịch của VN-Index hôm nay tăng mạnh đạt 4,339.17 tỷ đồng. Trạng thái thị trường phân hóa tích cực với 176 mã tăng/111 mã giảm.
- Kết thúc phiên giao dịch, VN-Index tăng nhẹ lên 958.59 điểm. Cùng đó, HNX-Index tăng nhẹ so với phiên trước lên 107.14 điểm.
- Khối ngoại hôm nay bán ròng hơn 51 tỷ trên sàn HOSE và mua ròng hơn 1 tỷ trên sàn HNX. Khối ngoại đang mua ròng nhẹ trong tháng 12.

NHẬN ĐỊNH THỊ TRƯỜNG TÓM TẮT (xem thêm trang 2)

Chỉ số VNINDEX có một phiên giao dịch tích cực sau khi thị trường đã điều chỉnh hai phiên trước đó về vùng hỗ trợ MA50 điểm. Phiên sáng bùng nổ với hàng loạt cổ phiếu tăng giá, trong đó ấn tượng đến từ nhóm cổ phiếu midcap, các cổ phiếu penny cũng rục rịch tăng nhẹ, trong khi đó cổ phiếu vốn hóa lớn phân hóa giữ thị trường tăng nhẹ.

Điểm qua thông tin vĩ mô ảnh hưởng tới thị trường phiên hôm nay như:

Chỉ số DowJones mở cửa trở lại bằng một phiên biến động cực kỳ mạnh, chỉ số giảm về đúng vùng dự báo của chúng tôi trước đó, sau đó phục hồi trở lại vào cuối phiên. Lý do cho việc này từ những lo ngại về vụ Mỹ bắt CFO của Huawei làm tăng căng thẳng Mỹ-Trung, nhưng một vài phân tích cho rằng lỗi do Huawei có thương mại với Iran trong giai đoạn bị Mỹ cấm vận, điều này cũng được đánh giá là không quá nguy hiểm như giới đầu tư phân đoán trước đó. Giá dầu tiếp tục giảm nhẹ như nhận định về việc OPEC dự kiến chỉ cắt sản lượng ở mức thấp trong khoảng 500.000 -1.500.000 thùng/ngày và việc Mỹ đã bắt đầu xuất khẩu ròng dầu mỏ. Ngoài ra, các thông tin khác về thị trường Châu Á và vĩ mô Việt Nam vẫn tương đối ổn định so với phiên trước.

Kịch bản nào cho thị trường:

Sau hai phiên điều chỉnh nhẹ về kiểm tra lại đường trung bình MA50, thì chỉ số VNINDEX đã có phiên tăng nhẹ trong phiên nay với sự lan tỏa ở hầu hết các mã cổ phiếu. Khối lượng giao dịch tiếp tục tăng và duy trì ở mức cao cho thấy tâm lý NĐT đang trở nên lạc quan hơn trong giai đoạn hiện nay.

Dự báo hai phiên tiếp theo, chỉ số VNINDEX sẽ tiếp tục tăng nhẹ và dao động trong khoảng từ 952 điểm đến 963 điểm trước khi bùng nổ lên vùng 975 điểm như kỳ vọng, và đây cũng là mục tiêu của chúng tôi trong giai đoạn tháng 12/2018 này.

Hành động:

Đa số cổ phiếu đang thể hiện lực cầu tốt và nhiều cổ phiếu đã vượt các kháng cự ngắn hạn lên các vùng cao hơn. Chúng tôi khuyến nghị NĐT tiếp tục giải ngân vào danh mục có sẵn hoặc mua mới theo danh mục được DAS khuyến nghị [TAI ĐÂY](#)

PHÒNG PHÂN TÍCH-ĐẦU TƯ

Địa chỉ: 468 Nguyễn Thị Minh Khai P2 Q3

TP Hồ Chí Minh

Tel: 84 28 38336333

Ext: 171

NHẬN ĐỊNH THỊ TRƯỜNG



Chỉ số VNINDEX có một phiên giao dịch tích cực sau khi thị trường đã điều chỉnh hai phiên trước đó về vùng hỗ trợ MA50 điểm. Phiên sáng bùng nổ với hàng loạt cổ phiếu tăng giá, trong đó ấn tượng đến từ nhóm cổ phiếu midcap, các cổ phiếu penny cũng rục rịch tăng nhẹ, trong khi đó cổ phiếu vốn hóa lớn phân hóa giữ thị trường tăng nhẹ.

Điểm qua thông tin vĩ mô ảnh hưởng tới thị trường phiên hôm nay như:

Chỉ số DowJones mở cửa trở lại bằng một phiên biến động cực kỳ mạnh, chỉ số giảm về đúng vùng dự báo của chúng tôi trước đó, sau đó phục hồi trở lại vào cuối phiên. Lý do cho việc này từ những lo ngại về vụ Mỹ bắt CFO của Huawei làm tăng căng thẳng Mỹ-Trung, nhưng một vài phân tích cho rằng lỗi do Huawei có thương mại với Iran trong giai đoạn bị Mỹ cấm vận, điều này cũng được đánh giá là không quá nguy hiểm như giới đầu tư phán đoán trước đó. Giá dầu tiếp tục giảm nhẹ như nhận định về việc OPEC dự kiến chỉ cắt sản lượng ở mức thấp trong khoảng 500.000 -1.500.000 thùng/ngày và việc Mỹ đã bắt đầu xuất khẩu ròng dầu mỏ. Ngoài ra, các thông tin khác về thị trường Châu Á và vĩ mô Việt Nam vẫn tương đối ổn định so với phiên trước.

Kịch bản nào cho thị trường:

Sau hai phiên điều chỉnh nhẹ về kiểm tra lại đường trung bình MA50, thì chỉ số VNINDEX đã có phiên tăng nhẹ trong phiên nay với sự lan tỏa ở hầu hết các mã cổ phiếu. Khối lượng giao dịch tiếp tục tăng và duy trì ở mức cao cho thấy tâm lý NĐT đang trở nên lạc quan hơn trong giai đoạn hiện nay.

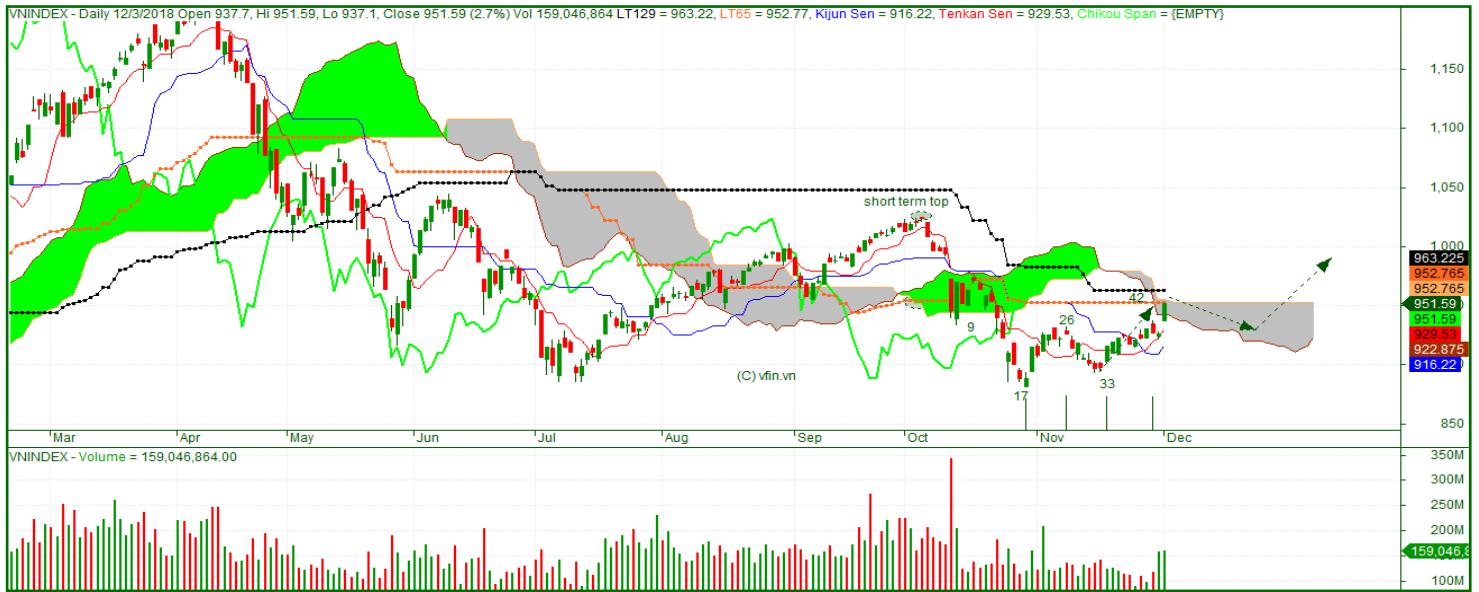
Dự báo hai phiên tiếp theo, chỉ số VNINDEX sẽ tiếp tục tăng nhẹ và dao động trong khoảng từ 952 điểm đến 963 điểm trước khi bùng nổ lên vùng 975 điểm như kỳ vọng, và đây cũng là mục tiêu của chúng tôi trong giai đoạn tháng 12/2018 này.

Hành động:

Đa số cổ phiếu đang thể hiện lực cầu tốt và nhiều cổ phiếu đã vượt các kháng cự ngắn hạn lên các vùng cao hơn. Chúng tôi khuyến nghị NĐT tiếp tục giải ngân vào danh mục có sẵn hoặc mua mới theo danh mục được DAS khuyến nghị [TAI ĐÂY](#)

CHỈ BÁO NGẮN HẠN		CHỈ BÁO XU HƯỚNG	
RSI	Tích cực	RSI (tuần)	Trung bình
Volume	Tích cực	Bollinger Bands	Trung bình
MA(20)	Tích cực	MA(200)	Tiêu cực
Ichimoku (tuần)	Tích cực	Elliott ngày	Tích cực
HỖ TRỢ NGẮN HẠN		KHÁNG CỰ NGẮN HẠN	
Hỗ trợ 1: 880 điểm	Hỗ trợ 2: 900 điểm	Kháng cự 1: 990 điểm	Kháng cự 2: 1,010 điểm
HỖ TRỢ TRONG PHIÊN		KHÁNG CỰ TRONG PHIÊN	
Hỗ trợ	946 điểm	Kháng cự	975 điểm

ĐỒ THỊ VNINDEX THAM KHẢO THÊM



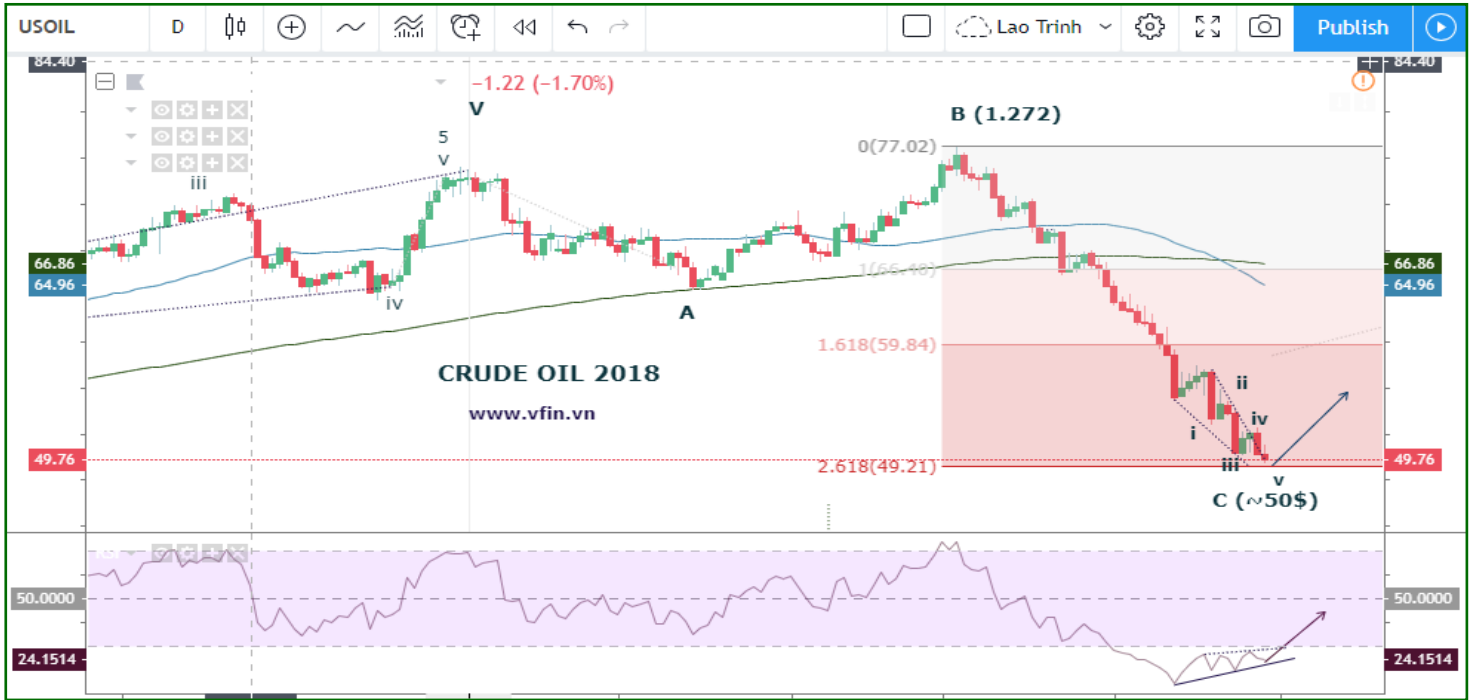
CHỈ SỐ HANG SENG



CHỈ SỐ DOW JONES



ĐỒ THỊ GIÁ DẦU



CHỈ SỐ SỨC MẠNH ĐỒNG USD VÀ LỢI TỨC TRÁI PHIẾU MỸ



CHUYÊN MỤC CHIA SẼ KIẾN THỨC CHUYÊN MÔN

Phân kỳ trong PTKT: (Case giá Crude Oil)

- **Khái niệm:** Hội tụ và phân kỳ là những kiến thức quan trọng trong PTKT vì chúng có mặt ở hầu hết các chỉ số thông dụng: Chỉ số xung lượng (Momentum), chỉ số sức mạnh tương đối (RSI), chỉ số trung bình động (MA), trung bình động hội tụ và phân kỳ (MACD), phương pháp phân tích khối lượng...
- **Nắm vững các khái niệm hội tụ và phân kỳ, chúng ta dễ dàng phát hiện được:**
 - + Những tín hiệu cảnh báo khi thị trường thay đổi xu thế
 - + Các tín hiệu giao dịch, tham gia hoặc rút lui khỏi thị trường
- **Hình thái:**
 - + Khi đường biểu diễn các chỉ số (Momentum, RSI, MACD...) di chuyển cùng chiều (tăng, giảm) với đường giá: hiện tượng hội tụ.
 - + Khi các đường chỉ số kể trên di chuyển ngược chiều với đường giá: hiện tượng phân kỳ.
- **Hiện tượng phân kỳ chia ra:**
 - + Phân kỳ dương: đường chỉ số tăng – đường giá giảm
 - + Phân kỳ âm: đường chỉ số giảm – đường giá tăng

	HỘI TỤ		PHÂN KỲ	
	+	-	+	-
Đường chỉ số	↗	↘	↗	↘
Đường giá	↗	↘	↘	↗

Trả lời câu hỏi kỳ trước: Giá Crude Oil sẽ vận động thế nào sau khi xuất hiện phân kỳ dương?

Đáp án:

- Trong trang 3 báo cáo này, chúng tôi đã trình bày về dự báo giá xu hướng giá Crude Oil sẽ giảm về 50\$ và tạo phân kỳ giữa giá và RSI. Hiện tại đã đúng khoảng 90% như dự báo và sắp tới giá dầu sẽ hồi phục.
- Mức hồi phục đầu tiên được kỳ vọng sẽ tăng lên khoảng 55-57\$ (tham khảo chart cũ trong trang 3)



DANH SÁCH CÁC BÁO CÁO GẦN ĐÂY

Stt	Tên báo cáo	Loại báo cáo	Mã cổ phiếu	Ngày
1	Báo cáo PTKT cổ phiếu GEX	PTKT	GEX	01/11/2018
2	Báo cáo PTCB cổ phiếu PLC	PTCB	PLC	31/08/2018
3	Báo cáo PTCB cổ phiếu PVB	PTCB	PVB	05/07/2018
4	Báo cáo PTKT cổ phiếu VNM	PTKT	VNM	27/09/2018
5	Báo cáo PTKT cổ phiếu MWG	PTKT	MWG	24/09/2018
6	Báo cáo PTKT cổ phiếu HPG	PTKT	HPG	12/09/2018
7	Báo cáo PTKT cổ phiếu VPB	PTKT	VPB	04/09/2018
8	Báo cáo PTKT cổ phiếu HSG	PTKT	HSG	30/08/2018
9	Báo cáo PTKT cổ phiếu VRE	PTKT	VRE	28/08/2018
10	Báo cáo PTKT cổ phiếu PLX	PTKT	PLX	24/08/2018
11	Báo cáo PTKT cổ phiếu FCN	PTKT	FCN	20/08/2018
12	Báo cáo PTKT cổ phiếu SKG	PTKT	SKG	20/08/2018
13	Báo cáo PTKT cổ phiếu PVD	PTKT	PVD	19/07/2018

(*) Ngoài ra chúng tôi còn cập nhật các cơ hội ngắn hạn ngay trên bản tin hàng ngày

DANH SÁCH CÔNG TY SẮP TỔ CHỨC ĐÀU GIÁ

Tổ chức phát hành	Tổ chức chào bán	Số lượng chào bán (cp)	Giá khởi điểm (đồng/cp)	Thời gian đăng ký và nộp tiền cọc	Thời gian nộp phiếu tham dự đấu giá	Thời gian đấu giá	Thông tin chi tiết
Trung tâm phát hành Sách Bạc Liêu		252.000	10.000	26/11/2018 – 12/12/2018	15 giờ 00 phút ngày 18/12/2018	09 giờ 00 phút ngày 20/12/2018 tại HOSE	Click
Trung tâm Dịch vụ Đô thị Tỉnh Bạc Liêu		1.337.600	10.000	05/11/2018 – 23/11/2018	15 giờ 00 phút ngày 18/12/2018	15 giờ 00 phút ngày 20/12/2018 tại HOSE	Click
Công ty Cổ phần Dịch vụ Kỹ thuật Viễn thông	Tập đoàn Bưu chính Viễn thông Việt Nam	1.575.000	35.855	26/11/2018 – 14/12/2018	16 giờ 00 phút ngày 19/12/2018	08 giờ 30 phút ngày 21/12/2018 tại HNX	Click
Công ty Cổ phần Thiết bị điện Miền Bắc	Tổng Công ty Điện lực Miền Bắc	2.323.616	11.780	16/11/2018 – 14/12/2018	16 giờ 00 phút ngày 19/12/2018	08 giờ 30 phút ngày 21/12/2018 tại HNX	Click
Công ty Cổ phần Mai Động	Ủy ban nhân dân thành phố Hà Nội	1.350.027 quyền mua cp	1.900 đồng/quyền mua	27/11/2018 – 10/12/2018	16 giờ 00 phút ngày 13/12/2018	08 giờ 30 phút ngày 17/12/2018 tại HNX	Click
Công ty Cổ phần Xây lắp Môi trường	Tập đoàn Công nghiệp – Than Khoáng sản Việt Nam	1.500.000	14.500	29/11/2018 – 19/12/2018	16 giờ 00 phút ngày 24/12/2018	08 giờ 30 phút ngày 26/12/2018 tại HNX	Click
Công ty Cổ phần Công nghệ và Truyền hình	Bộ Văn hóa, Thể thao và Du lịch	1.745.093	12.800	29/11/2018 – 19/12/2018	16 giờ 00 phút ngày 24/12/2018	10 giờ 00 phút ngày 26/12/2018 tại HNX	Click

TỔ CHỨC THỰC HIỆN BÁO CÁO

Công ty Chứng khoán Ngân hàng Đông Á (gọi tắt là DAS) là thành viên của Tập đoàn tài chính Ngân hàng Đông Á, hiện là một trong các định chế tài chính lớn nhất Việt Nam. DAS cũng là một thành viên chính thức của thị trường chứng khoán Việt Nam, và đang đi đầu trong một số dịch vụ tài chính có công nghệ cao. DAS hiện là cổ đông lớn của nhiều công ty, và là chủ sở hữu của Công ty quản lý Quỹ đầu tư Đông Á. Công ty hiện có đầy đủ các nghiệp vụ chứng khoán gồm: Môi giới, Tự doanh, Bảo lãnh phát hành, Tư vấn tài chính và Tư vấn đầu tư, Lưu ký chứng khoán.

Hệ thống chi nhánh

- **Trụ sở chính:**

Địa chỉ: Tầng 2 & 3 Tòa nhà 468 Nguyễn Thị Minh Khai, P.2, Q.3, TP. HCM

Điện thoại: (8428) 3833 6333

Fax: (028) 3833 3891

- **Chi nhánh Sài Gòn:**

Địa chỉ: 60–70 Nguyễn Công Trứ, P. Nguyễn Thái Bình, Quận 1, TP. HCM

Điện thoại: (028) 3821 8666

Fax: (028) 3821.4891

- **Chi nhánh Hà Nội:**

Địa chỉ: 181 Nguyễn Lương Bằng, Q. Đống Đa, Hà Nội

Điện thoại: (024) 3944 5175

Fax: (024) 3944 5178 - 3944 5176

KHUYẾN CÁO

Báo cáo này chỉ nhằm cung cấp thông tin cho các tổ chức đầu tư cũng như nhà đầu tư cá nhân và không hàm ý đưa ra lời khuyên chào mua hay bán bất kỳ chứng khoán nào. Các quan điểm và nhận định trình bày trong báo cáo không tính đến sự khác biệt về mục tiêu và chiến lược cụ thể của từng nhà đầu tư. Nhà đầu tư nên xem báo cáo này như một nguồn tham khảo và phải chịu toàn bộ trách nhiệm đối với quyết định đầu tư của mình. Công ty Chứng khoán Ngân hàng Đông Á (DAS) tuyệt đối không chịu trách nhiệm bất kỳ thiệt hại nào liên quan đến việc sử dụng toàn bộ hoặc từng phần thông tin của báo cáo này.

Các quan điểm, nhận định, đánh giá trong báo cáo là quan điểm cá nhân của cá nhân người viết mà không đại diện cho quan điểm của DAS và có thể thay đổi mà không cần báo trước.

Thông tin sử dụng trong báo cáo này được DAS thu thập từ nguồn đáng tin cậy vào thời điểm công bố. Tuy nhiên, DAS không đảm bảo độ chính xác thông tin này.

Báo cáo này là tài sản và được giữ bản quyền bởi DAS. Không được phép sao chép, phát hành cũng như tái phân phối báo cáo vì bất kỳ mục đích gì nếu không có văn bản chấp thuận của DAS. Vui lòng ghi rõ nguồn khi trích dẫn nếu sử dụng các thông tin trong báo cáo này.