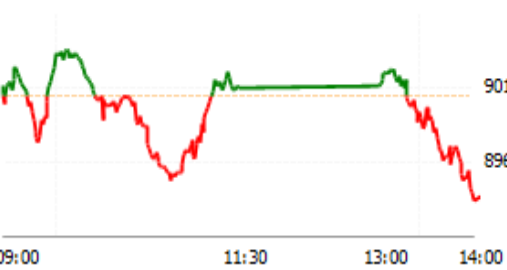


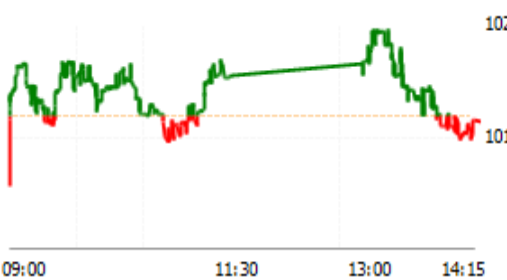
## Dữ liệu thị trường ngày 15/11/2018

| Tổng quan                            | VN-Index      | HNX-Index     |
|--------------------------------------|---------------|---------------|
| Chỉ số                               | <b>897.15</b> | <b>101.02</b> |
| Thay đổi (điểm)                      | 3.78          | 0.18          |
| Thay đổi (%)                         | 0.42          | 0.18          |
| KLGD (triệu ck)                      | 166.09        | 37.68         |
| GTGD (tỷ đồng)                       | 4058.82       | 502.44        |
| <b>NĐT nước ngoài giao dịch ròng</b> |               |               |
| VN-Index                             | -359.26       | (tỷ đồng)     |
| HNX-Index                            | -122.42       | (tỷ đồng)     |
| UPCOM-Index                          | -9.26         | (tỷ đồng)     |

### VN-Index



### HNX-Index



## ĐIỂM TIN CHÍNH

- Chỉ số VNINDEX tiếp tục là một phiên giao dịch bất ngờ, chỉ số tăng đầu phiên nhờ sự tích cực của nhóm dầu khí, ngân hàng và nhiều cổ phiếu cơ bản khác hồi phục. Tuy nhiên, lực cầu yếu và áp lực bán của một vài cổ phiếu lớn trong phiên chốt phái sinh tháng 11 cũng khiến chỉ số giảm trở lại vào cuối phiên.
- Các cổ phiếu chính giúp chỉ số tăng điểm gồm BID (+ 0.77 điểm), SAB (+ 0.28 điểm), NVL (+ 0.22 điểm), và VCB (+ 0.16 điểm).
- Các cổ phiếu chính khiến chỉ số giảm điểm gồm VIC (- 2.01 điểm), BVH (- 0.58 điểm), VHM (- 0.58 điểm), VPB (- 0.38 điểm) và HPG (- 0.36 điểm).
- Giá trị giao dịch của VN-Index hôm nay tăng nhẹ đạt 4,058.82 tỷ đồng. Trạng thái thị trường phân hóa tiêu cực với 123 mã tăng/159 mã giảm.
- Kết thúc phiên giao dịch, VN-Index giảm nhẹ còn 897.15 điểm. Cùng đó, HNX-Index cũng giảm so với phiên trước xuống 101.20 điểm.
- Khối ngoại hôm nay bán ròng hơn 359 tỷ trên sàn HOSE và bán ròng hơn 122 tỷ trên sàn HNX.

## NHẬN ĐỊNH THỊ TRƯỜNG TÓM TẮT (xem thêm trang 2)

Chỉ số VNINDEX tiếp tục là một phiên giao dịch bất ngờ, chỉ số tăng đầu phiên nhờ sự tích cực của nhóm dầu khí, ngân hàng và nhiều cổ phiếu cơ bản khác hồi phục. Tuy nhiên, lực cầu yếu và áp lực bán của một vài cổ phiếu lớn trong phiên chốt phái sinh tháng 11 cũng khiến chỉ số giảm trở lại vào cuối phiên.

### Kịch bản nào cho thị trường:

Điểm qua một vài thông tin vĩ mô: chỉ số sức mạnh đồng USD như dự báo đã tạo đỉnh ngắn hạn tại 97.6 điểm và đang giảm trở lại; Đồng Nhân dân tệ của Trung Quốc đang lên giá nhẹ ở mức 6.93 CNY đổi 1 USD, CNY mạnh hơn phiên trước; Giá dầu đang trong xu hướng hồi phục trở lại nhưng còn chậm; Lợi tức trái phiếu Chính phủ Mỹ kỳ hạn 5 và 10 năm tiếp tục giảm mạnh phiên hôm qua, kỳ hạn 5 năm còn 2.95% và kỳ hạn 10 năm chỉ còn 3.12%; Tỷ giá niêm yết USD/VND của các ngân hàng quay lại giảm nhẹ, xu hướng của VND khá ổn định.

Ngoài những tín hiệu tích cực như trên, thì các tín hiệu tích cực về các cuộc thảo luận thương mại dự kiến của Mỹ và Trung có thể sẽ là đề tài hỗ trợ cho thị trường từ nay đến cuối tháng 11. Qua một vài thông tin gần đây cho thấy, Trung Quốc dự kiến sẽ nói điều kiện sở hữu chứng khoán nước này cho các NĐT nước ngoài, điều này xem như một hành động hạ nhiệt căng thẳng thương mại. Tuy nhiên, những tín hiệu tích cực đó chưa đủ để kết thúc cuộc chiến này, và theo đánh giá của chúng tôi thì nó có thể giúp cho NĐT có thêm kỳ vọng và bớt cảm thấy bị quan từ cuộc chiến thương mại hiện tại.

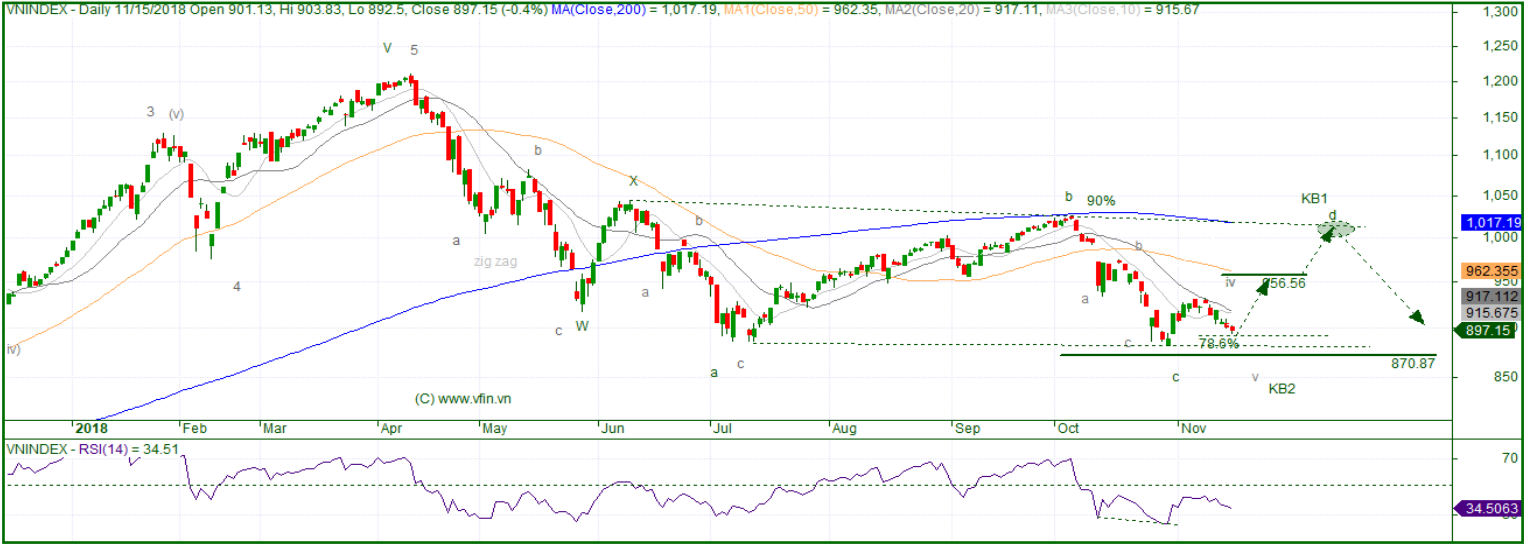
Xu hướng điều chỉnh của đợt này phần lớn do áp lực điều chỉnh của các cổ phiếu vốn hóa lớn, xu hướng này có thể tiếp diễn và dừng ở khoảng 870 điểm theo kịch bản 2 (trang 3) hoặc sẽ tạo đáy tại vùng này. Cho dù theo kịch bản nào thì mức độ giảm sẽ không còn nhiều, chỉ số sẽ chịu ảnh hưởng chủ yếu của các cổ phiếu lớn và thị trường sẽ phân hóa đi lên ở nhiều nhóm cổ phiếu khác.

**Hành động:** NĐT sau khi đã giải ngân được khoảng 70% tiền mặt tiếp tục giảm ngân tiếp phần còn lại trong các nhịp giảm của phiên tiếp theo, mặc dù chỉ số có thể chịu tác động nhẹ bởi các cổ phiếu vốn hóa lớn, nhưng xu hướng đa số cổ phiếu đang là phân hóa tạo đáy đi lên.

## PHÒNG PHÂN TÍCH-ĐẦU TƯ

Địa chỉ: 468 Nguyễn Thị Minh Khai P2 Q3  
TP Hồ Chí Minh  
Tel: 84 28 38336333  
Ext: 171

## NHẬN ĐỊNH THỊ TRƯỜNG



Chỉ số VNINDEX tiếp tục là một phiên giao dịch bất ngờ trong biên độ hẹp, chỉ số tăng đầu phiên nhờ sự tích cực của nhóm dầu khí, ngân hàng và nhiều cổ phiếu cơ bản khác hồi phục. Tuy nhiên, lực cầu yếu và áp lực bán của một vài cổ phiếu lớn trong phiên chốt phá sinh tháng 11 cũng khiến chỉ số giảm trở lại vào cuối phiên.

### Kịch bản nào cho thị trường:

Điểm qua một vài thông tin vĩ mô: chỉ số sức mạnh đồng USD như dự báo đã tạo đỉnh ngắn hạn tại 97.6 điểm và đang giảm trở lại; Đồng Nhân dân tệ của Trung Quốc đang lên giá nhẹ ở mức 6.93 CNY đối 1 USD, CNY mạnh hơn phiên trước; Giá dầu đang trong xu hướng hồi phục trở lại nhưng còn chậm; Lợi tức trái phiếu Chính phủ Mỹ kỳ hạn 5 và 10 năm tiếp tục giảm mạnh phiên hôm qua, kỳ hạn 5 năm còn 2.95% và kỳ hạn 10 năm chỉ còn 3.12%; Tỷ giá niêm yết USD/VND của các ngân hàng quay lại giảm nhẹ, xu hướng của VND khá ổn định.

Ngoài những tín hiệu tích cực như trên, thì các tín hiệu tích cực về các cuộc thảo luận thương mại dự kiến của Mỹ và Trung có thể sẽ là đề tài hỗ trợ cho thị trường từ nay đến cuối tháng 11. Qua một vài thông tin gần đây cho thấy Trung Quốc dự kiến sẽ nới điều kiện sở hữu chứng khoán nước này cho các NĐT nước ngoài, điều này xem như một hành động hạ nhiệt căng thẳng thương mại. Tuy nhiên, những tín hiệu tích cực đó chưa đủ để kết thúc cuộc chiến này, nhưng theo đánh giá của chúng tôi thì nó có thể giúp cho NĐT có thêm kỳ vọng và bớt cảm thấy bị quan từ cuộc chiến thương mại này.

Xu hướng điều chỉnh của đợt này phần lớn do áp lực điều chỉnh của các cổ phiếu vốn hóa lớn, xu hướng này có thể tiếp diễn và dừng ở khoảng 870 điểm theo kịch bản 2 (trang 3) hoặc sẽ tạo đáy tại vùng này. Cho dù theo kịch bản nào thì mức độ giảm sẽ không còn nhiều, chỉ số sẽ chịu ảnh hưởng chủ yếu của các cổ phiếu lớn và thị trường sẽ phân hóa đi lên ở nhiều nhóm cổ phiếu khác.

**Hành động:** NĐT sau khi đã giải ngân được khoảng 70% tiền mặt tiếp tục giảm ngân tiếp phần còn lại trong các nhịp giảm của phiên tiếp theo, mặc dù chỉ số có thể chịu tác động nhẹ bởi các cổ phiếu vốn hóa lớn, nhưng xu hướng đa số cổ phiếu đang là phân hóa tạo đáy đi lên.

| CHỈ BÁO NGẮN HẠN   |                    | CHỈ BÁO XU HƯỚNG     |                        |
|--------------------|--------------------|----------------------|------------------------|
| RSI                | Trung bình         | RSI (tuần)           | Trung bình             |
| Volume             | Tiêu cực           | Bollinger Bands      | Trung bình             |
| MA(50)             | Tiêu cực           | MA(200)              | Tiêu cực               |
| MFI                | Tiêu cực           | MACD (ngày)          | Trung bình             |
| Ichimoku (tuần)    | Tiêu cực           | Elliott ngày         | Tiêu cực               |
| HỖ TRỢ NGẮN HẠN    |                    | KHÁNG CỰ NGẮN HẠN    |                        |
| Hỗ trợ 1: 870 điểm | Hỗ trợ 2: 830 điểm | Kháng cự 1: 950 điểm | Kháng cự 2: 1,010 điểm |
| HỖ TRỢ TRONG PHIÊN |                    | KHÁNG CỰ TRONG PHIÊN |                        |
| Hỗ trợ             | 880 điểm           | Kháng cự             | 915 điểm               |

**ĐỒ THỊ VNINDEX KỊCH BẢN KHÁC THAM KHẢO THÊM**



**CHỈ SỐ HANG SENG**



**CHỈ SỐ DOW JONES**



**ĐỒ THỊ GIÁ DẦU**



**CHỈ SỐ SỨC MẠNH ĐỒNG USD**



| Date     | 1 Mo | 2 Mo | 3 Mo | 6 Mo | 1 Yr | 2 Yr | 3 Yr | 5 Yr | 7 Yr | 10 Yr | 20 Yr | 30 Yr |
|----------|------|------|------|------|------|------|------|------|------|-------|-------|-------|
| 11/01/18 | 2.21 | 2.28 | 2.32 | 2.49 | 2.67 | 2.84 | 2.91 | 2.96 | 3.06 | 3.14  | 3.29  | 3.38  |
| 11/02/18 | 2.19 | 2.28 | 2.33 | 2.50 | 2.70 | 2.91 | 2.98 | 3.04 | 3.13 | 3.22  | 3.37  | 3.46  |
| 11/05/18 | 2.20 | 2.29 | 2.36 | 2.51 | 2.71 | 2.91 | 2.99 | 3.03 | 3.12 | 3.20  | 3.34  | 3.43  |
| 11/06/18 | 2.23 | 2.29 | 2.35 | 2.52 | 2.72 | 2.93 | 3.01 | 3.05 | 3.14 | 3.22  | 3.35  | 3.43  |
| 11/07/18 | 2.23 | 2.29 | 2.37 | 2.51 | 2.74 | 2.96 | 3.03 | 3.07 | 3.15 | 3.22  | 3.35  | 3.43  |
| 11/08/18 | 2.21 | 2.29 | 2.35 | 2.52 | 2.74 | 2.98 | 3.05 | 3.09 | 3.17 | 3.24  | 3.36  | 3.43  |
| 11/09/18 | 2.21 | 2.30 | 2.36 | 2.52 | 2.73 | 2.94 | 3.01 | 3.05 | 3.13 | 3.19  | 3.32  | 3.40  |
| 11/13/18 | 2.24 | 2.32 | 2.38 | 2.53 | 2.72 | 2.89 | 2.95 | 2.99 | 3.07 | 3.14  | 3.28  | 3.36  |

**Daily Treasury Yield Curve Rates of US**

Tuesday Nov 13, 2018

## CHUYÊN MỤC CHIA SẼ KIẾN THỨC CHUYÊN MÔN

### Khoảng trống giá (gap) trong PTKT: (Case study lần này gồm VNINDEX, VCB, VPB, PVS...)

Trả lời:

- VNINDEX là gap suy kiệt

+ Khối lượng không tăng trong khi giá ở cuối đoạn tăng giá

+ Cây nến đảo chiều xuất hiện

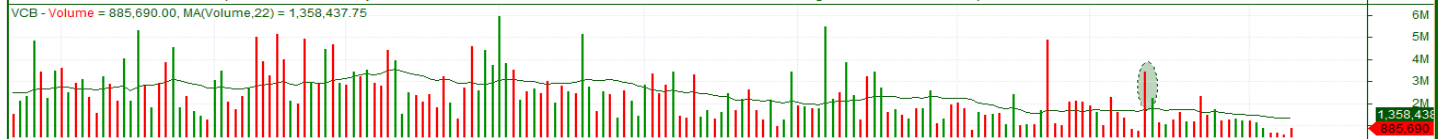
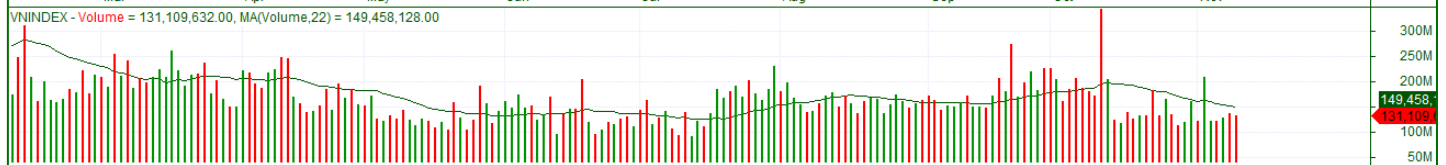
=> Tuy nhiên xu hướng này ngắn nên mức độ ảnh hưởng của gap này không quá nghiêm trọng.

- VCB ngày 11/10 là một breakaway gap

+ Giá tích lũy tạo vùng hỗ trợ mạnh, sau đó giá break mạnh phá vỡ hỗ trợ này

+ Khối lượng tăng đột biến tại phiên phá vỡ.

- PVS và VPB là các "khoảng trống giá tiếp diễn" xu hướng sẽ tiếp tục và mục tiêu sẽ gấp đôi đoạn đã giảm trước đó.



## DANH SÁCH CÁC BÁO CÁO GẦN ĐÂY

| Stt | Tên báo cáo                               | Loại báo cáo | Mã cổ phiếu | Ngày       |
|-----|---|--------------|-------------|------------|
| 1   | <a href="#">Báo cáo PTKT cổ phiếu GEX</a> | PTKT         | GEX         | 01/11/2018 |
| 2   | <a href="#">Báo cáo PTCB cổ phiếu PLC</a> | PTCB         | PLC         | 31/08/2018 |
| 3   | <a href="#">Báo cáo PTCB cổ phiếu PVB</a> | PTCB         | PVB         | 05/07/2018 |
| 4   | <a href="#">Báo cáo PTKT cổ phiếu VNM</a> | PTKT         | VNM         | 27/09/2018 |
| 5   | <a href="#">Báo cáo PTKT cổ phiếu MWG</a> | PTKT         | MWG         | 24/09/2018 |
| 6   | <a href="#">Báo cáo PTKT cổ phiếu HPG</a> | PTKT         | HPG         | 12/09/2018 |
| 7   | <a href="#">Báo cáo PTKT cổ phiếu VPB</a> | PTKT         | VPB         | 04/09/2018 |
| 8   | <a href="#">Báo cáo PTKT cổ phiếu HSG</a> | PTKT         | HSG         | 30/08/2018 |
| 9   | <a href="#">Báo cáo PTKT cổ phiếu VRE</a> | PTKT         | VRE         | 28/08/2018 |
| 10  | <a href="#">Báo cáo PTKT cổ phiếu PLX</a> | PTKT         | PLX         | 24/08/2018 |
| 11  | <a href="#">Báo cáo PTKT cổ phiếu FCN</a> | PTKT         | FCN         | 20/08/2018 |
| 12  | <a href="#">Báo cáo PTKT cổ phiếu SKG</a> | PTKT         | SKG         | 20/08/2018 |
| 13  | <a href="#">Báo cáo PTKT cổ phiếu PVD</a> | PTKT         | PVD         | 19/07/2018 |

(\* Ngoài ra chúng tôi còn cập nhật các cơ hội ngắn hạn ngay trên bản tin hàng ngày

## DANH SÁCH CÔNG TY SẮP TỔ CHỨC ĐÀU GIÁ

| Tổ chức phát hành                                       | Tổ chức chào bán                                       | Số lượng chào bán (cp) | Giá khởi điểm (đồng/cp) | Thời gian đăng ký và nộp tiền cọc | Thời gian nộp phiếu tham dự đấu giá | Thời gian đấu giá                       | Thông tin chi tiết    |
|---|--|------------------------|-------------------------|-----------------------------------|-------------------------------------|---|-----------------------|
| Công ty Cổ phần Đồng Việt Thành                         | Tổng Công ty Công nghiệp thực phẩm                     | 2.500.000              | 13.000                  | 02/11/2018 – 13/11/2018           | 15 giờ 00 phút ngày 19/11/2018      | 09 giờ 00 phút ngày 21/11/2018 tại HOSE | <a href="#">Click</a> |
| Công ty Cổ phần Du lịch thương mại nông nghiệp Việt Nam | Ngân hàng Nông nghiệp và Phát triển Nông thôn Việt Nam | 5.290.000              | 17.100                  | 05/11/2018 – 23/11/2018           | 16 giờ 00 phút ngày 28/11/2018      | 08 giờ 30 phút ngày 30/11/2018 tại HNX  | <a href="#">Click</a> |
| Công ty Cổ phần Giấy Việt Trì                           | Tổng Công ty Giấy Việt Nam - Công ty                   | 2.130.050              | 27.100                  | 05/11/2018 – 23/11/2018           | 16 giờ 00 phút ngày 28/11/2018      | 10 giờ 00 phút ngày 30/11/2018 tại HNX  | <a href="#">Click</a> |
| Công ty Cổ phần LILAMA 69-2                             | Tổng công ty Lắp máy Việt Nam - CTCP                   | 3.730.515              | 13.900                  | 05/11/2018 – 26/11/2018           | 16 giờ 00 phút ngày 29/11/2018      | 08 giờ 30 phút ngày 03/12/2018 tại HNX  | <a href="#">Click</a> |

## TỔ CHỨC THỰC HIỆN BÁO CÁO

Công ty Chứng khoán Ngân hàng Đông Á (gọi tắt là DAS) là thành viên của Tập đoàn tài chính Ngân hàng Đông Á, hiện là một trong các định chế tài chính lớn nhất Việt Nam. DAS cũng là một thành viên chính thức của thị trường chứng khoán Việt Nam, và đang đi đầu trong một số dịch vụ tài chính có công nghệ cao. DAS hiện là cổ đông lớn của nhiều công ty, và là chủ sở hữu của Công ty quản lý Quỹ đầu tư Đông Á. Công ty hiện có đầy đủ các nghiệp vụ chứng khoán gồm: Môi giới, Tự doanh, Bảo lãnh phát hành, Tư vấn tài chính và Tư vấn đầu tư, Lưu ký chứng khoán.

### Hệ thống chi nhánh

- **Trụ sở chính:**

Địa chỉ: Tầng 2 & 3 Tòa nhà 468 Nguyễn Thị Minh Khai, P.2, Q.3, TP. HCM

Điện thoại: (8428) 3833 6333

Fax: (028) 3833 3891

- **Chi nhánh Sài Gòn:**

Địa chỉ: 60–70 Nguyễn Công Trứ, P. Nguyễn Thái Bình, Quận 1, TP. HCM

Điện thoại: (028) 3821 8666

Fax: (028) 3821.4891

- **Chi nhánh Hà Nội:**

Địa chỉ: 181 Nguyễn Lương Bằng, Q. Đống Đa, Hà Nội

Điện thoại: (024) 3944 5175

Fax: (024) 3944 5178 - 3944 5176

## KHUYẾN CÁO

*Báo cáo này chỉ nhằm cung cấp thông tin cho các tổ chức đầu tư cũng như nhà đầu tư cá nhân và không hàm ý đưa ra lời khuyên chào mua hay bán bất kỳ chứng khoán nào. Các quan điểm và nhận định trình bày trong báo cáo không tính đến sự khác biệt về mục tiêu và chiến lược cụ thể của từng nhà đầu tư. Nhà đầu tư nên xem báo cáo này như một nguồn tham khảo và phải chịu toàn bộ trách nhiệm đối với quyết định đầu tư của mình. Công ty Chứng khoán Ngân hàng Đông Á (DAS) tuyệt đối không chịu trách nhiệm bất kỳ thiệt hại nào liên quan đến việc sử dụng toàn bộ hoặc từng phần thông tin của báo cáo này.*

*Các quan điểm, nhận định, đánh giá trong báo cáo là quan điểm cá nhân của cá nhân người viết mà không đại diện cho quan điểm của DAS và có thể thay đổi mà không cần báo trước.*

*Thông tin sử dụng trong báo cáo này được DAS thu thập từ nguồn đáng tin cậy vào thời điểm công bố. Tuy nhiên, DAS không đảm bảo độ chính xác thông tin này.*

*Báo cáo này là tài sản và được giữ bản quyền bởi DAS. Không được phép sao chép, phát hành cũng như tái phân phối báo cáo vì bất kỳ mục đích gì nếu không có văn bản chấp thuận của DAS. Vui lòng ghi rõ nguồn khi trích dẫn nếu sử dụng các thông tin trong báo cáo này.*