

Dữ liệu thị trường ngày 12/11/2018

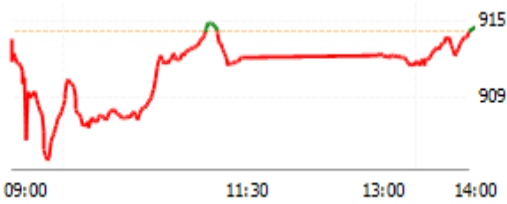
Tổng quan	VN-Index	HNX-Index
-----------	----------	-----------

Chỉ số	918.12	103.37
Thay đổi (điểm)	3.83	0.36
Thay đổi (%)	0.42	0.35
KLGD (triệu ck)	125.01	31.55
GTGD (tỷ đồng)	2,704.40	405.07

NĐT nước ngoài giao dịch ròng

VN-Index	-224.54	(tỷ đồng)
HNX-Index	30.16	(tỷ đồng)
UPCOM-Index	17.37	(tỷ đồng)

VN-Index



HNX-Index



ĐIỂM TIN CHÍNH

- Chỉ số VNINDEX phiên hôm nay giao dịch khá ảm đạm về khối lượng, hầu hết sự tích cực tập trung ở một vài cổ phiếu nhóm dầu khí nhờ sự phục hồi của giá dầu thế giới. Nhà đầu tư tiếp tục thái độ bàng quang, án binh bất động chờ các thông tin tiếp theo từ thị trường.
- Các cổ phiếu chính giúp chỉ số tăng điểm gồm SAB (+ 7.1 điểm), GAS (+ 1.6 điểm), BID (+ 0.5 điểm), BVH (+ 1.9 điểm) và VCB (+ 0.3 điểm).
- Các cổ phiếu chính khiến chỉ số giảm điểm gồm VJC (- 1.7 điểm), MSN (- 0.7 điểm), HDB (- 0.8 điểm), và CTG (- 0.15 điểm).
- Giá trị giao dịch của VN-Index hôm nay cạn kiệt đạt 2,704.40 tỷ đồng. Trạng thái thị trường phân hóa tiêu cực với 123 mã tăng/162 mã giảm.
- Kết thúc phiên giao dịch, VN-Index giảm tăng nhẹ lên 918.12 điểm. Cùng đó, HNX-Index tăng nhẹ so với phiên trước lên 103.37 điểm.
- Khối ngoại hôm nay bán ròng mạnh hơn 224 tỷ trên sàn HOSE (trong đó bán VIC hơn 226 tỷ) và mua ròng mạnh hơn 30 tỷ trên sàn HNX.

NHẬN ĐỊNH THỊ TRƯỜNG TÓM TẮT (xem thêm trang 2)

Chỉ số VNINDEX phiên hôm nay giao dịch khá ảm đạm về khối lượng, hầu hết sự tích cực tập trung ở một vài cổ phiếu nhóm dầu khí nhờ sự phục hồi của giá dầu thế giới. Nhà đầu tư tiếp tục thái độ bàng quang, án binh bất động chờ các thông tin tiếp theo từ thị trường.

Kịch bản nào cho thị trường:

Điểm qua một vài thông tin vĩ mô, chỉ số sức mạnh đồng USD đang tăng rất nhanh, cao nhất trong 1 năm nay và đạt hơn 97.4 điểm; Đồng Nhân dân tệ của Trung Quốc cũng đang mất giá nhanh, giảm về mức 6.96 CNY đổi 1 USD, áp sát ngưỡng 7 CNY đổi 1 USD. Giá dầu phục hồi nhanh sau khi đi vào vùng quá bán mạnh, mức phục hồi hơn 1.5% trong phiên hôm nay. Tỷ giá niêm yết USD/VND của các ngân hàng tiếp tục giảm nhẹ, tức đồng VND vẫn duy trì ổn định.

Qua những thông tin trên, chúng ta có thể thấy những tín hiệu xấu và tốt vẫn đang xuất hiện, và trong đó những tin xấu đang có phần áp đảo hơn như USD mạnh lên và CNY tiếp tục giảm giá. Tuy nhiên, nội tại Việt Nam vẫn đang kiểm soát khá tốt, cho thấy nền kinh tế mình không quá xấu như đa số mọi người đang nghĩ về sự ảnh hưởng từ các bất lợi do thế giới gây ra. Mặc dù vậy, nhà đầu tư chuyên nghiệp vẫn chưa giải ngân mạnh vì còn chờ những tín hiệu chắc chắn hơn và trong lúc này lực họ bán ra không quá lớn, chủ yếu vẫn do các nhà đầu tư cá nhân giao dịch.

Chúng tôi đưa ra hai kịch bản tại thời điểm này: Kịch bản 1, diễn biến đúng theo những gì chúng tôi kỳ vọng, đợi phục hồi sẽ chậm nhưng cơ bản thị trường đã tạo đáy (Hỗ trợ cho kịch bản này từ việc giá dầu phục hồi và kỳ vọng vào sự tích cực của cuộc gặp giữ ông Trump và ông Tập cuối tháng 11 này); Kịch bản 2, xấu hơn một chút, chỉ số sẽ có một đợt giảm nhẹ thêm về mốc 870 điểm trước khi hồi phục trở lại (Mục đích để phản ứng với các thông tin xấu và kích lượng cầu mới vào thị trường - Tham khảo trang 3).

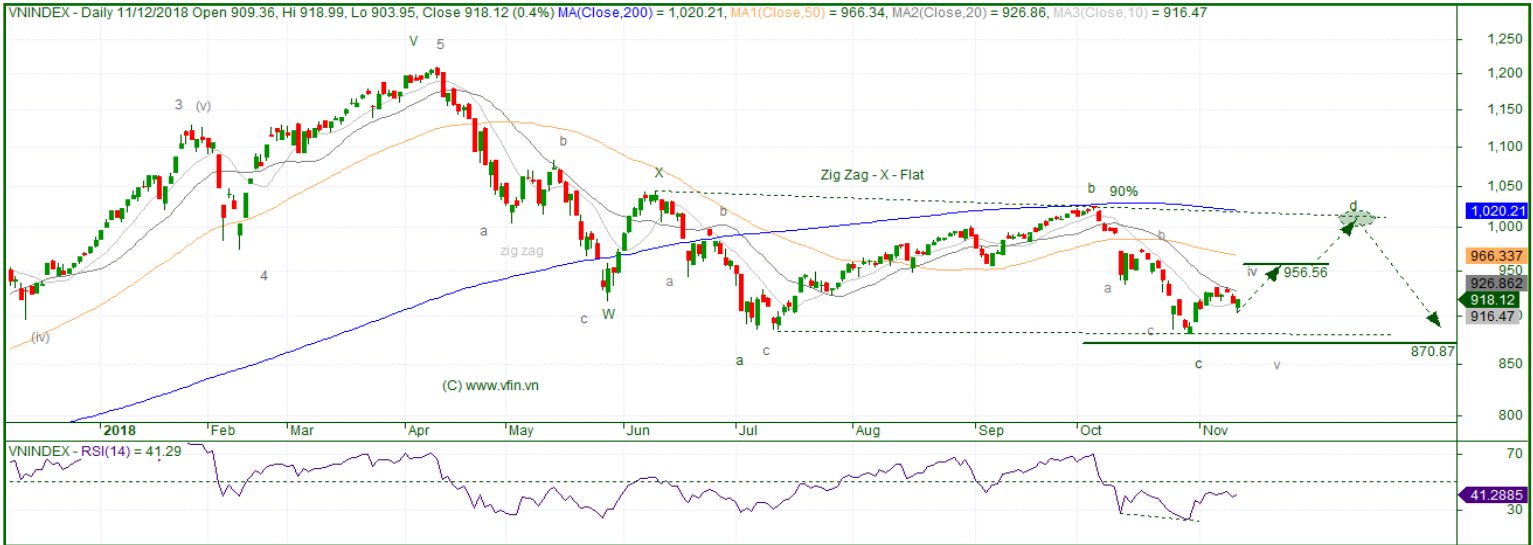
Hành động: NĐT tiếp tục lướt trên danh mục có sẵn, và duy trì lượng tiền mặt cao và quan sát trước khi có tín hiệu rõ ràng hơn từ thị trường. Ngoài ra, NĐT có thể mua thăm dò một vài cổ phiếu chung tôi đang khuyến nghị.

CỔ PHIẾU KHUYẾN NGHỊ: CTG, GEX, CTI, PVS, PLC, VCB...

PHÒNG PHÂN TÍCH-ĐẦU TƯ

Địa chỉ: 468 Nguyễn Thị Minh Khai P2 Q3
 TP Hồ Chí Minh
 Tel: 84 28 38336333
 Ext: 171

NHẬN ĐỊNH THỊ TRƯỜNG



Chỉ số VNINDEX phiên hôm nay giao dịch khá âm ảm về khối lượng, hầu hết sự tích cực tập trung ở một vài cổ phiếu nhóm dầu khí nhờ sự phục hồi của giá dầu thế giới. Nhà đầu tư tiếp tục thái độ bàng quang, tiếp tục án binh bất động chờ các thông tin tiếp theo từ thị trường. Khối lượng giao dịch thấp kỷ lục, chỉ khoảng hơn 2,100 tỷ nếu không tính GDTT, nước ngoài bán ròng mạnh, nhưng chủ yếu do lượng bán ròng từ cổ phiếu VIC.

Kịch bản nào cho thị trường:

Điểm qua một vài thông tin vĩ mô, chỉ số sức mạnh đồng USD đang tăng rất nhanh, cao nhất trong 1 năm nay và đạt hơn 97.4 điểm; Đồng Nhân dân tệ của Trung Quốc cũng đang mất giá nhanh, giảm về mức 6.96 CNY đối 1 USD, áp sát ngưỡng 7 CNY đối 1 USD. Giá dầu phục hồi nhanh sau khi đi vào vùng quá bán mạnh, mức phục hồi hơn 1.5% trong phiên hôm nay. Tỷ giá niêm yết USD/VND của các ngân hàng tiếp tục hạ, tức đồng VND vẫn duy trì ổn định.

Qua những thông tin trên, chúng ta có thể thấy những tín hiệu xấu và tốt vẫn đang xuất hiện, và trong đó những tin xấu đang có phần áp đảo hơn. Tuy nhiên, nội tại Việt Nam vẫn đang kiểm soát khá tốt, cho thấy nền kinh tế mình không quá xấu như đa số mọi người đang nghĩ về sự ảnh hưởng từ các bất lợi do thế giới gây ra. Tuy nhiên, những nhà đầu tư chuyên nghiệp vẫn chưa giải ngân mạnh vì còn chờ những tín hiệu chắc chắn hơn và trong lúc này lực cung ra không quá lớn, chủ yếu vẫn do các nhà đầu tư cá nhân giao dịch.

Chúng tôi đưa ra hai kịch bản tại thời điểm này: Kịch bản 1, diễn biến đúng theo những gì chúng tôi kỳ vọng lâu giờ, đợt phục hồi sẽ chậm nhưng cơ bản thị trường đã tạo đáy (Hỗ trợ cho kịch bản này từ việc giá dầu phục hồi và kỳ vọng vào sự tích cực của cuộc gặp giữ ông Trump và ông Tập cuối tháng 11 này); Kịch bản 2, xấu hơn một chút, chỉ số sẽ có một đợt giảm nhẹ thêm về mốc 870 điểm trước khi hồi phục trở lại (Mục đích để phản ứng với các thông tin xấu và kích lượng cầu mới vào thị trường - Tham khảo trang 3).

Hành động: NĐT tiếp tục lướt trên danh mục có sẵn, và duy trì lượng tiền mặt cao và quan sát trước khi có tín hiệu rõ ràng hơn từ thị trường. Ngoài ra, NĐT có thể mua thăm dò một vài cổ phiếu chung tôi đang khuyến nghị.

CHỈ BÁO NGẮN HẠN		CHỈ BÁO XU HƯỚNG	
RSI	Trung bình	RSI (tuần)	Trung bình
Volume	Tiêu cực	Bollinger Bands	Trung bình
MA(50)	Tiêu cực	MA(200)	Tiêu cực
MFI	Tiêu cực	MACD (ngày)	Trung bình
Ichimoku (tuần)	Tiêu cực	Elliott ngày	Tiêu cực
HỖ TRỢ NGẮN HẠN		KHÁNG CỰ NGẮN HẠN	
Hỗ trợ 1: 870 điểm	Hỗ trợ 2: 830 điểm	Kháng cự 1: 950 điểm	Kháng cự 2: 1,010 điểm
HỖ TRỢ TRONG PHIÊN		KHÁNG CỰ TRONG PHIÊN	
Hỗ trợ	906 điểm	Kháng cự	930 điểm

ĐỒ THỊ VNINDEX KỊCH BẢN KHÁC THAM KHẢO THÊM



CHỈ SỐ HANG SENG



CHỈ SỐ DOW JONES



ĐỒ THỊ GIÁ DẦU



CHỈ SỐ SỨC MẠNH ĐỒNG USD



CHỈ SỐ DOW JONES

Date	1 Mo	2 Mo	3 Mo	6 Mo	1 Yr	2 Yr	3 Yr	5 Yr	7 Yr	10 Yr	20 Yr	30 Yr
11/01/18	2.21	2.28	2.32	2.49	2.67	2.84	2.91	2.96	3.06	3.14	3.29	3.38
11/02/18	2.19	2.28	2.33	2.50	2.70	2.91	2.98	3.04	3.13	3.22	3.37	3.46
11/05/18	2.20	2.29	2.36	2.51	2.71	2.91	2.99	3.03	3.12	3.20	3.34	3.43
11/06/18	2.23	2.29	2.35	2.52	2.72	2.93	3.01	3.05	3.14	3.22	3.35	3.43
11/07/18	2.23	2.29	2.37	2.51	2.74	2.96	3.03	3.07	3.15	3.22	3.35	3.43
11/08/18	2.21	2.29	2.35	2.52	2.74	2.98	3.05	3.09	3.17	3.24	3.36	3.43

Daily Treasury Yield Curve Rates of US

Thursday Nov 8, 2018

CHUYÊN MỤC CHIA SẼ KIẾN THỨC CHUYÊN MÔN

Khoảng trống giá (gap) trong PTKT: (Case study lần này gồm VNINDEX, VCB, VPB, PVS...)

Trả lời:

- VNINDEX là gap suy kiệt

+ Khối lượng không tăng trong khi giá ở cuối đoạn tăng giá

+ Cây nến đảo chiều xuất hiện

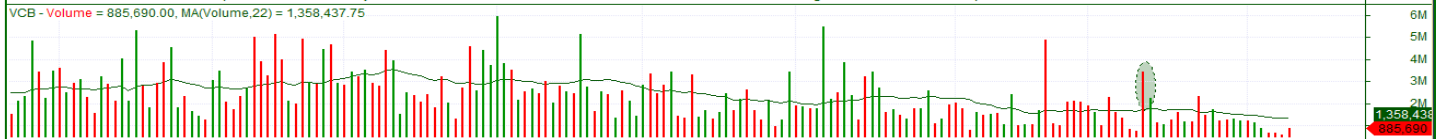
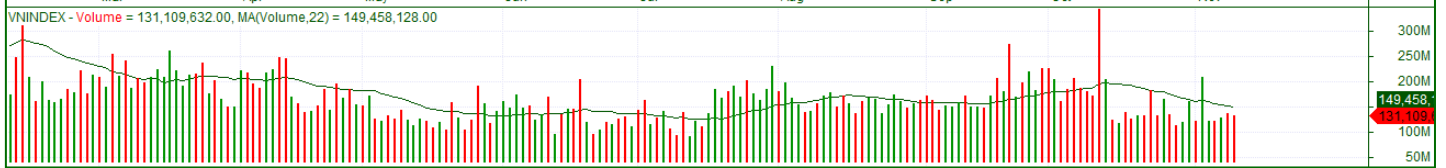
=> Tuy nhiên xu hướng này ngắn nên mức độ ảnh hưởng của gap này không quá nghiêm trọng.

- VCB ngày 11/10 là một breakaway gap

+ Giá tích lũy tạo vùng hỗ trợ mạnh, sau đó giá break mạnh phá vỡ hỗ trợ này

+ Khối lượng tăng đột biến tại phiên phá vỡ.

- PVS và VPB là các "khoảng trống giá tiếp diễn" xu hướng sẽ tiếp tục và mục tiêu sẽ gấp đôi đoạn đã giảm trước đó.



DANH SÁCH CÁC BÁO CÁO GẦN ĐÂY

Stt	Tên báo cáo	Loại báo cáo	Mã cổ phiếu	Ngày
1	Báo cáo PTKT cổ phiếu GEX	PTKT	GEX	01/11/2018
2	Báo cáo PTCB cổ phiếu PLC	PTCB	PLC	31/08/2018
3	Báo cáo PTCB cổ phiếu PVB	PTCB	PVB	05/07/2018
4	Báo cáo PTKT cổ phiếu VNM	PTKT	VNM	27/09/2018
5	Báo cáo PTKT cổ phiếu MWG	PTKT	MWG	24/09/2018
6	Báo cáo PTKT cổ phiếu HPG	PTKT	HPG	12/09/2018
7	Báo cáo PTKT cổ phiếu VPB	PTKT	VPB	04/09/2018
8	Báo cáo PTKT cổ phiếu HSG	PTKT	HSG	30/08/2018
9	Báo cáo PTKT cổ phiếu VRE	PTKT	VRE	28/08/2018
10	Báo cáo PTKT cổ phiếu PLX	PTKT	PLX	24/08/2018
11	Báo cáo PTKT cổ phiếu FCN	PTKT	FCN	20/08/2018
12	Báo cáo PTKT cổ phiếu SKG	PTKT	SKG	20/08/2018
13	Báo cáo PTKT cổ phiếu PVD	PTKT	PVD	19/07/2018

(* Ngoài ra chúng tôi còn cập nhật các cơ hội ngắn hạn ngay trên bản tin hàng ngày

DANH SÁCH CÔNG TY SẮP TỔ CHỨC ĐÀU GIÁ

Tổ chức phát hành	Tổ chức chào bán	Số lượng chào bán (cp)	Giá khởi điểm (đồng/cp)	Thời gian đăng ký và nộp tiền cọc	Thời gian nộp phiếu tham dự đấu giá	Thời gian đấu giá	Thông tin chi tiết
Công ty Cổ phần Đồng Việt Thành	Tổng Công ty Công nghiệp thực phẩm Đồng Nai	2.500.000	13.000	02/11/2018 – 13/11/2018	15 giờ 00 phút ngày 19/11/2018	09 giờ 00 phút ngày 21/11/2018 tại HOSE	Click
Công ty Cổ phần Du lịch thương mại nông nghiệp Việt Nam	Ngân hàng Nông nghiệp và Phát triển Nông	5.290.000	17.100	05/11/2018 – 23/11/2018	16 giờ 00 phút ngày 28/11/2018	08 giờ 30 phút ngày 30/11/2018 tại HNX	Click
Công ty Cổ phần Giấy Việt Trì	Tổng Công ty Giấy Việt Nam - Công ty TNHH	2.130.050	27.100	05/11/2018 – 23/11/2018	16 giờ 00 phút ngày 28/11/2018	10 giờ 00 phút ngày 30/11/2018 tại HNX	Click
Công ty Cổ phần LILAMA 69-2	Tổng công ty Lắp máy Việt Nam - CTCP	3.730.515	13.900	05/11/2018 – 26/11/2018	16 giờ 00 phút ngày 29/11/2018	08 giờ 30 phút ngày 03/12/2018 tại HNX	Click

TỔ CHỨC THỰC HIỆN BÁO CÁO

Công ty Chứng khoán Ngân hàng Đông Á (gọi tắt là DAS) là thành viên của Tập đoàn tài chính Ngân hàng Đông Á, hiện là một trong các định chế tài chính lớn nhất Việt Nam. DAS cũng là một thành viên chính thức của thị trường chứng khoán Việt Nam, và đang đi đầu trong một số dịch vụ tài chính có công nghệ cao. DAS hiện là cổ đông lớn của nhiều công ty, và là chủ sở hữu của Công ty quản lý Quỹ đầu tư Đông Á. Công ty hiện có đầy đủ các nghiệp vụ chứng khoán gồm: Môi giới, Tự doanh, Bảo lãnh phát hành, Tư vấn tài chính và Tư vấn đầu tư, Lưu ký chứng khoán.

Hệ thống chi nhánh

- **Trụ sở chính:**

Địa chỉ: Tầng 2 & 3 Tòa nhà 468 Nguyễn Thị Minh Khai, P.2, Q.3, TP. HCM

Điện thoại: (8428) 3833 6333

Fax: (028) 3833 3891

- **Chi nhánh Sài Gòn:**

Địa chỉ: 60–70 Nguyễn Công Trứ, P. Nguyễn Thái Bình, Quận 1, TP. HCM

Điện thoại: (028) 3821 8666

Fax: (028) 3821.4891

- **Chi nhánh Hà Nội:**

Địa chỉ: 181 Nguyễn Lương Bằng, Q. Đống Đa, Hà Nội

Điện thoại: (024) 3944 5175

Fax: (024) 3944 5178 - 3944 5176

KHUYẾN CÁO

Báo cáo này chỉ nhằm cung cấp thông tin cho các tổ chức đầu tư cũng như nhà đầu tư cá nhân và không hàm ý đưa ra lời khuyên chào mua hay bán bất kỳ chứng khoán nào. Các quan điểm và nhận định trình bày trong báo cáo không tính đến sự khác biệt về mục tiêu và chiến lược cụ thể của từng nhà đầu tư. Nhà đầu tư nên xem báo cáo này như một nguồn tham khảo và phải chịu toàn bộ trách nhiệm đối với quyết định đầu tư của mình. Công ty Chứng khoán Ngân hàng Đông Á (DAS) tuyệt đối không chịu trách nhiệm bất kỳ thiệt hại nào liên quan đến việc sử dụng toàn bộ hoặc từng phần thông tin của báo cáo này.

Các quan điểm, nhận định, đánh giá trong báo cáo là quan điểm cá nhân của cá nhân người viết mà không đại diện cho quan điểm của DAS và có thể thay đổi mà không cần báo trước.

Thông tin sử dụng trong báo cáo này được DAS thu thập từ nguồn đáng tin cậy vào thời điểm công bố. Tuy nhiên, DAS không đảm bảo độ chính xác thông tin này.

Báo cáo này là tài sản và được giữ bản quyền bởi DAS. Không được phép sao chép, phát hành cũng như tái phân phối báo cáo vì bất kỳ mục đích gì nếu không có văn bản chấp thuận của DAS. Vui lòng ghi rõ nguồn khi trích dẫn nếu sử dụng các thông tin trong báo cáo này.