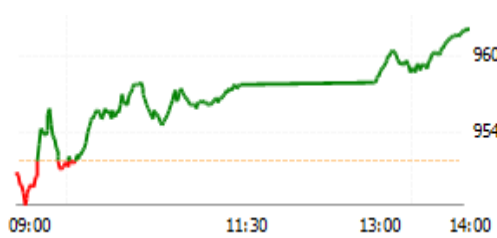


## Dữ liệu thị trường ngày 16/10/2018

Tổng quan	VN-Index	HNX-Index
Chỉ số	<b>963.37</b>	<b>108.60</b>
Thay đổi (điểm)	11.73	0.93
Thay đổi (%)	1.23	0.86
KLGD (triệu ck)	149.13	41.29
GTGD (tỷ đồng)	3,829.79	537.69
NĐT nước ngoài giao dịch ròng		
VN-Index	0.91	(tỷ đồng)
HNX-Index	-47.38	(tỷ đồng)
UPCOM-Index	-13.42	(tỷ đồng)

### VN-Index



### HNX-Index



## ĐIỂM TIN CHÍNH

- Chỉ số VNINDEX tăng điểm tốt sau khi giằng co nhẹ chút đầu phiên, các cổ phiếu tăng điểm chiếm áp đảo. Đặc biệt là nhóm cổ phiếu dầu khí và các cổ phiếu họ "Vin" tăng khá mạnh kéo chỉ số tăng điểm tích cực cuối phiên với thanh khoản tăng nhẹ so với phiên trước nhưng vẫn ở mức thấp.
- Các cổ phiếu chính giúp chỉ số tăng điểm gồm GAS (- 1.8 điểm), VHM (- 1.5 điểm), VIC (- 3.1 điểm), BID (- 0.9 điểm) và TCB (- 0.5 điểm).
- Các cổ phiếu chính khiến chỉ số giảm điểm gồm VJC (- 2.2 điểm), và BVH (- 0.6 điểm).
- Giá trị giao dịch của VN-Index trong phiên hôm nay tăng nhẹ đạt 3,829.79 tỷ đồng. Trạng thái thị trường từ tích cực với 195 mã tăng/100 mã giảm.
- Kết thúc phiên giao dịch, VN-Index tăng mạnh lên 963.37 điểm. Cùng đó, HNX-Index tăng mạnh so với phiên trước lên 108.60 điểm.
- Khối ngoại hôm nay gần như không mua bán ròng trên sàn HOSE và bán ròng mạnh hơn 47 tỷ trên sàn HNX.

## NHẬN ĐỊNH THỊ TRƯỜNG TÓM TẮT (xem thêm trang 2)

Chỉ số VNINDEX tăng điểm tốt sau khi giằng co nhẹ chút đầu phiên, các cổ phiếu tăng điểm chiếm áp đảo. Đặc biệt là nhóm cổ phiếu dầu khí và các cổ phiếu họ "Vin" tăng khá mạnh kéo chỉ số tăng điểm tích cực cuối phiên. Tuy nhiên, thanh khoản trong phiên còn khá thấp, có vẻ như hoạt động giao dịch bắt đầu mạnh phiên giảm hơn 4.8% chủ yếu là tổ chức, do đó lực bán ra của cá nhân phiên nay không quá mạnh.

### Kịch bản nào cho thị trường:

Các chỉ số vĩ mô thế giới hầu như không có thay đổi nhiều so với các phiên trước đó, TTCK Châu Á cơ bản cũng khá ổn định, hoạt động của các NĐT là cầm chừng.

Phiên hôm nay, lo ngại lượng cổ phiếu T+3 về tài khoản sẽ gây áp lực bán trên diện rộng, tuy nhiên trái với suy nghĩ của đa số NĐT thì chỉ số lại tăng khá tốt ngay từ đầu phiên. Điều này cho thấy hoạt động bắt đầu phiên giảm mạnh đầu tiên đó hầu như là do tổ chức, các cá nhân mua khá hạn chế và tập trung vào phiên hồi tiếp theo nhiều hơn. Do đó, áp lực bán theo chúng tôi sẽ mạnh hơn trong phiên 17/10, do đây là phiên lượng NĐT nhỏ lẻ đã tham gia mua trước đó nhiều hơn.

Tín hiệu Ichimoku đang cho thấy, giá đang duy chuyển trong mây Kummo và hồi phục nhưng lại dừng lại ngày tại đường LT65, hơn nữa chỉ báo Chikou cũng dừng lại tại đường LT65 (Xem thêm trang 3). Điều này cho thấy, kháng cự LT65 rất nhạy với chỉ số VNINDEX trong ngắn hạn, và chỉ số bị thách thức tại kháng cự này, tương ứng với 963.5 điểm trong phiên tiếp theo. Với khối lượng giao dịch yếu như hiện tại, thì khả năng chỉ số khó có thể hồi phục và vượt đường LT65 trong phiên tiếp theo mà sẽ quay trở lại giảm nhưng chưa gãy xuống mây Kummo trong ngắn hạn.

### Hành động:

Nhà đầu tư có thể hạ tỷ trọng danh mục trong phiên tiếp theo và tận dụng cơ hội mua lại khi thị trường có những nhịp điều chỉnh mạnh. Chú ý các cổ phiếu ngành hạ tầng, dầu khí và ngân hàng.

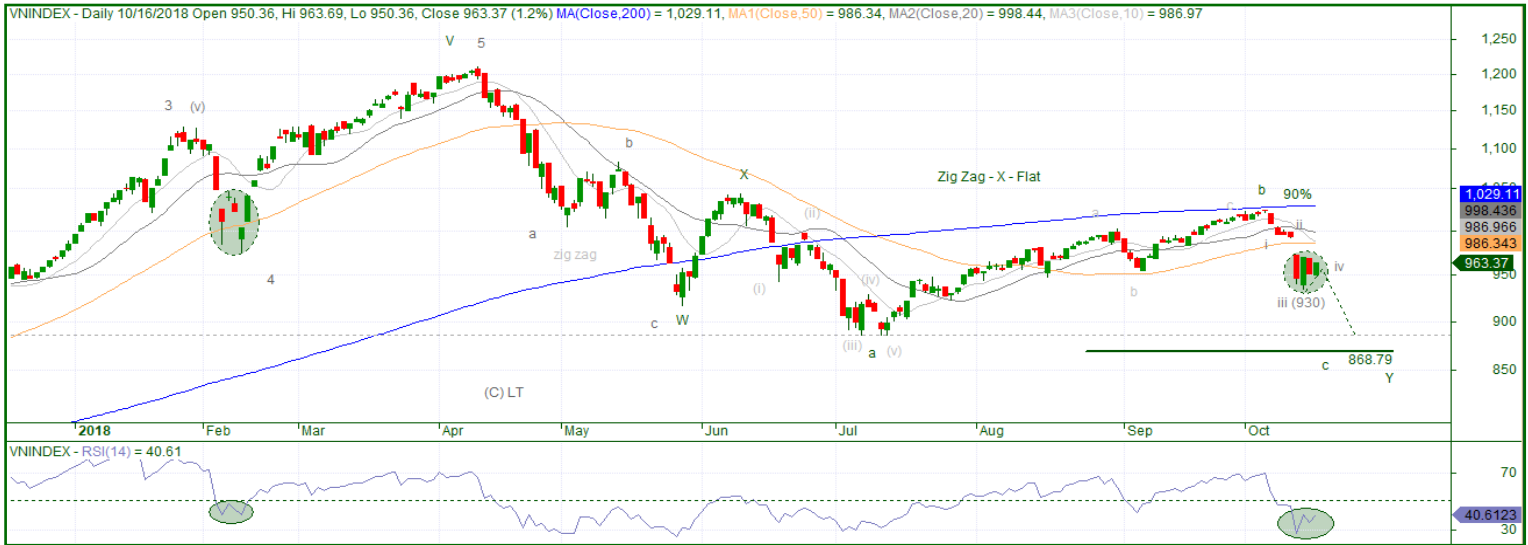
### CỔ PHIẾU KHUYẾN NGHỊ (xem trang 4 hoặc [tại đây](#))

Tham khảo: HPG, VNM, PLC, VCB, VRE và MWG.

## PHÒNG PHÂN TÍCH-ĐẦU TƯ

Địa chỉ: 468 Nguyễn Thị Minh Khai P2 Q3  
TP Hồ Chí Minh  
Tel: 84 28 38336333  
Ext: 171

## NHẬN ĐỊNH THỊ TRƯỜNG



Chỉ số VNINDEX tăng điểm tốt sau khi giảm cơ nhẹ chút đầu phiên, các cổ phiếu tăng điểm chiếm áp đảo. Đặc biệt là nhóm cổ phiếu dầu khí và các cổ phiếu họ "Vin" tăng khá mạnh kéo chỉ số tăng điểm tích cực cuối phiên. Tuy nhiên, thanh khoản trong phiên còn khá thấp, có vẻ như hoạt động giao dịch bắt đáy mạnh phiên giảm hơn 4.8% chủ yếu là tổ chức, do đó lực bán ra của cá nhân phiên nay không quá mạnh.

### Kịch bản nào cho thị trường:

Các chỉ số vĩ mô thế giới hầu như không có thay đổi nhiều so với các phiên trước đó, TTCK Châu Á cơ bản cũng khá ổn định, hoạt động của các NĐT là cầm chừng.

Phiên hôm nay, lo ngại lượng cổ phiếu T+3 về tài khoản sẽ gây áp lực bán trên diện rộng, tuy nhiên trái với suy nghĩ của đa số NĐT thì chỉ số lại tăng khá tốt ngay từ đầu phiên. Điều này cho thấy hoạt động bắt đáy phiên giảm mạnh đầu tiên đó hầu như là do tổ chức, các cá nhân mua khá hạn chế và tập trung vào phiên hồi tiếp theo nhiều hơn. Do đó, áp lực bán theo chúng tôi sẽ mạnh hơn trong phiên 17/10, do đây là phiên lượng NĐT nhỏ lẻ đã tham gia mua trước đó nhiều hơn.

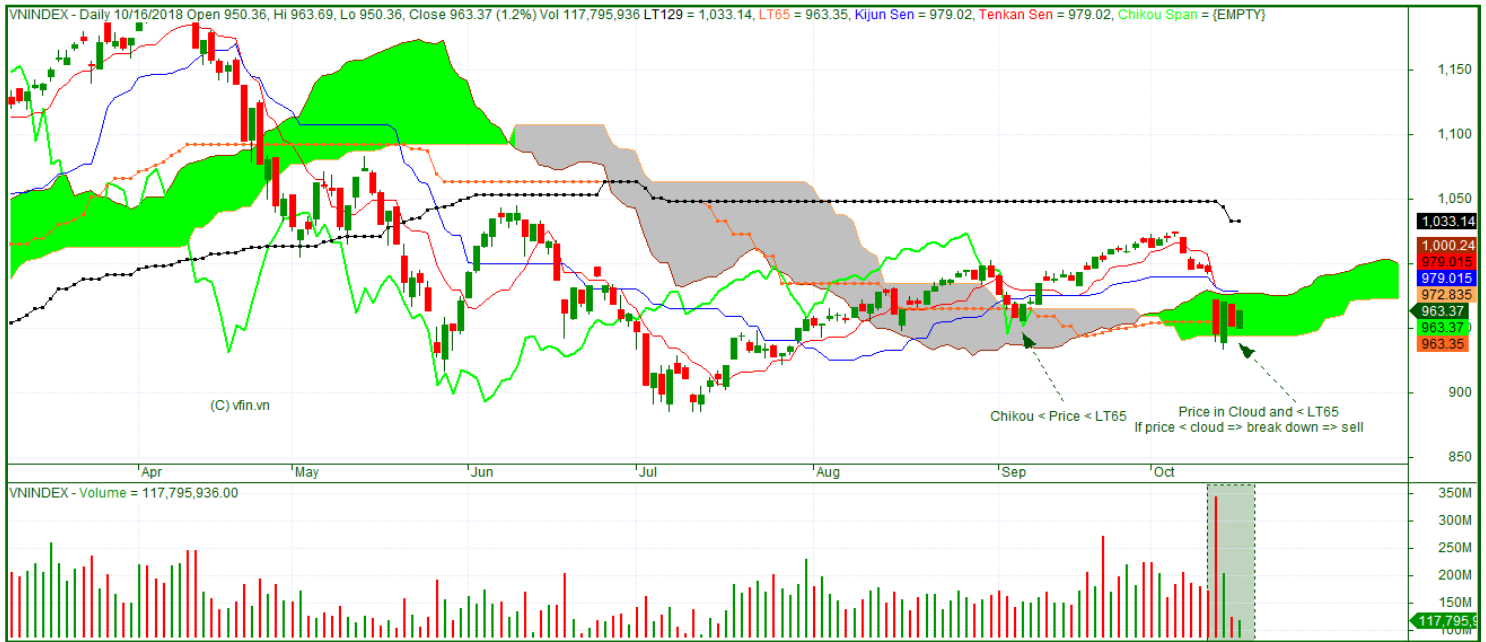
Tín hiệu Ichimoku đang cho thấy, giá đang duy chuyển trong mây Kummo và hồi phục nhưng lại dừng lại ngay tại đường LT65, hơn nữa chỉ báo Chikou cũng dừng lại tại đường LT65 (Xem thêm trang 3). Điều này cho thấy, kháng cự LT65 rất nhạy với chỉ số VNINDEX trong ngắn hạn, và chỉ số bị thách thức tại kháng cự này, tương ứng với 963.5 điểm trong phiên tiếp theo. Với khối lượng giao dịch yếu như hiện tại, thì khả năng chỉ số khó có thể hồi phục và vượt đường LT65 trong phiên tiếp theo mà sẽ quay trở lại giảm nhưng chưa gãy xuống mây Kummo trong ngắn hạn.

### Hành động:

Nhà đầu tư có thể hạ tỷ trọng danh mục trong phiên tiếp theo và tận dụng cơ hội mua lại khi thị trường có những nhịp điều chỉnh mạnh. Chú ý các cổ phiếu ngành hạ tầng, dầu khí và ngân hàng.

CHỈ BÁO NGẮN HẠN		CHỈ BÁO XU HƯỚNG	
RSI	Tiêu cực	RSI (tuần)	Tích cực
Volume	Tích cực	Bollinger Bands	Trung bình
MA(50)	Tích cực	MA(200)	Tiêu cực
MFI	Tích cực	MACD (ngày)	Tích cực
Ichimoku (tuần)	Tích cực	Elliott ngày	Tiêu cực
HỖ TRỢ NGẮN HẠN		KHÁNG CỰ NGẮN HẠN	
Hỗ trợ 1: 880 điểm	Hỗ trợ 2: 900 điểm	Kháng cự 1: 1,000 điểm	Kháng cự 2: 1.050 điểm
HỖ TRỢ TRONG PHIÊN		KHÁNG CỰ TRONG PHIÊN	
Hỗ trợ	930 điểm	Kháng cự	960 điểm

## ĐỒ THỊ VNINDEX THAM KHẢO THÊM



## KỊCH BẢN VNINDEX



## MỘT VÀI CHỈ SỐ THAM KHẢO

Date	1 Mo	2 Mo	3 Mo	6 Mo	1 Yr	2 Yr	3 Yr	5 Yr	7 Yr	10 Yr	20 Yr	30 Yr
10/01/18	2.13	N/A	2.23	2.40	2.60	2.82	2.90	2.96	3.04	3.09	3.18	3.24
10/02/18	2.14	N/A	2.23	2.41	2.61	2.82	2.88	2.94	3.01	3.05	3.14	3.20
10/03/18	2.15	N/A	2.23	2.41	2.62	2.85	2.94	3.02	3.10	3.15	3.24	3.30
10/04/18	2.16	N/A	2.22	2.42	2.63	2.87	2.97	3.05	3.14	3.19	3.29	3.35
10/05/18	2.15	N/A	2.23	2.41	2.64	2.88	2.99	3.07	3.18	3.23	3.34	3.40
10/09/18	2.17	N/A	2.25	2.46	2.65	2.88	2.98	3.05	3.15	3.21	3.30	3.37
10/10/18	2.18	N/A	2.27	2.45	2.67	2.88	2.97	3.05	3.15	3.22	3.33	3.39
10/11/18	2.14	N/A	2.27	2.44	2.66	2.85	2.94	3.00	3.09	3.14	3.25	3.32
10/12/18	2.14	N/A	2.28	2.44	2.66	2.85	2.93	3.00	3.09	3.15	3.25	3.32

Daily Treasury Yield Curve Rates

Friday Oct 12, 2018

## DANH SÁCH CÁC BÁO CÁO GẦN ĐÂY

Stt	Tên báo cáo	Loại báo cáo	Mã cổ phiếu	Ngày
1	<a href="#">Báo cáo PTCB cổ phiếu PLC</a>	PTCB	PLC	31/08/2018
2	<a href="#">Báo cáo PTCB cổ phiếu PVB</a>	PTCB	PVB	05/07/2018
3	<a href="#">Báo cáo PTKT cổ phiếu VNM</a>	PTKT	VNM	27/09/2018
4	<a href="#">Báo cáo PTKT cổ phiếu MWG</a>	PTKT	MWG	24/09/2018
5	<a href="#">Báo cáo PTKT cổ phiếu HPG</a>	PTKT	HPG	12/09/2018
6	<a href="#">Báo cáo PTKT cổ phiếu VPB</a>	PTKT	VPB	04/09/2018
7	<a href="#">Báo cáo PTKT cổ phiếu HSG</a>	PTKT	HSG	30/08/2018
8	<a href="#">Báo cáo PTKT cổ phiếu VRE</a>	PTKT	VRE	28/08/2018
9	<a href="#">Báo cáo PTKT cổ phiếu PLX</a>	PTKT	PLX	24/08/2018
10	<a href="#">Báo cáo PTKT cổ phiếu FCN</a>	PTKT	FCN	20/08/2018
11	<a href="#">Báo cáo PTKT cổ phiếu SKG</a>	PTKT	SKG	20/08/2018
12	<a href="#">Báo cáo PTKT cổ phiếu PVD</a>	PTKT	PVD	19/07/2018

(\* Ngoài ra chúng tôi còn cập nhật các cơ hội ngắn hạn ngay trên bản tin hàng ngày

## THÔNG TIN ĐẦU GIÁ

Tổ chức phát hành	Tổ chức chào bán	Số lượng chào bán (cp)	Giá khởi điểm (đồng/cp)	Thời gian đăng ký và nộp tiền cọc	Thời gian nộp phiếu tham dự đấu giá	Thời gian đấu giá	Thông tin chi tiết
<b>Công ty TNHH Một thành viên Cao su Sông Bé</b>		41.000.000	10.000	01/10/2018 – 17/10/2018	15 giờ 00 phút ngày 23/10/2018	09 giờ 00 phút ngày 25/10/2018 tại HOSE	<a href="#">Click</a>
<b>Công ty Cổ phần Xi măng Phú Thọ</b>	Ủy ban nhân dân tỉnh Phú Thọ	2.295.000	10.000	02/10/2018 – 22/10/2018	16 giờ 00 phút ngày 25/10/2018	08 giờ 30 phút ngày 29/10/2018 tại HNX	<a href="#">Click</a>
<b>Công ty cổ phần Cấp nước và Xây dựng Di Linh</b>	Công ty cổ phần Cấp thoát nước và Xây dựng Bảo Lộc	46.304	12.412	15/10/2018 – 01/11/2018	16 giờ 00 phút ngày 08/11/2018	15 giờ 00 phút ngày 12/11/2018 tại HNX	<a href="#">Click</a>

## TỔ CHỨC THỰC HIỆN BÁO CÁO

Công ty Chứng khoán Ngân hàng Đông Á (gọi tắt là DAS) là thành viên của Tập đoàn tài chính Ngân hàng Đông Á, hiện là một trong các định chế tài chính lớn nhất Việt Nam. DAS cũng là một thành viên chính thức của thị trường chứng khoán Việt Nam, và đang đi đầu trong một số dịch vụ tài chính có công nghệ cao. DAS hiện là cổ đông lớn của nhiều công ty, và là chủ sở hữu của Công ty quản lý Quỹ đầu tư Đông Á. Công ty hiện có đầy đủ các nghiệp vụ chứng khoán gồm: Môi giới, Tự doanh, Bảo lãnh phát hành, Tư vấn tài chính và Tư vấn đầu tư, Lưu ký chứng khoán.

### Hệ thống chi nhánh

- **Trụ sở chính:**

Địa chỉ: Tầng 2 & 3 Tòa nhà 468 Nguyễn Thị Minh Khai, P.2, Q.3, TP. HCM

Điện thoại: (8428) 3833 6333

Fax: (028) 3833 3891

- **Chi nhánh Sài Gòn:**

Địa chỉ: 60–70 Nguyễn Công Trứ, P. Nguyễn Thái Bình, Quận 1, TP. HCM

Điện thoại: (028) 3821 8666

Fax: (028) 3821.4891

- **Chi nhánh Hà Nội:**

Địa chỉ: 181 Nguyễn Lương Bằng, Q. Đống Đa, Hà Nội

Điện thoại: (024) 3944 5175

Fax: (024) 3944 5178 - 3944 5176

## KHUYẾN CÁO

*Báo cáo này chỉ nhằm cung cấp thông tin cho các tổ chức đầu tư cũng như nhà đầu tư cá nhân và không hàm ý đưa ra lời khuyên chào mua hay bán bất kỳ chứng khoán nào. Các quan điểm và nhận định trình bày trong báo cáo không tính đến sự khác biệt về mục tiêu và chiến lược cụ thể của từng nhà đầu tư. Nhà đầu tư nên xem báo cáo này như một nguồn tham khảo và phải chịu toàn bộ trách nhiệm đối với quyết định đầu tư của mình. Công ty Chứng khoán Ngân hàng Đông Á (DAS) tuyệt đối không chịu trách nhiệm bất kỳ thiệt hại nào liên quan đến việc sử dụng toàn bộ hoặc từng phần thông tin của báo cáo này.*

*Các quan điểm, nhận định, đánh giá trong báo cáo là quan điểm cá nhân của cá nhân người viết mà không đại diện cho quan điểm của DAS và có thể thay đổi mà không cần báo trước.*

*Thông tin sử dụng trong báo cáo này được DAS thu thập từ nguồn đáng tin cậy vào thời điểm công bố. Tuy nhiên, DAS không đảm bảo độ chính xác thông tin này.*

*Báo cáo này là tài sản và được giữ bản quyền bởi DAS. Không được phép sao chép, phát hành cũng như tái phân phối báo cáo vì bất kỳ mục đích gì nếu không có văn bản chấp thuận của DAS. Vui lòng ghi rõ nguồn khi trích dẫn nếu sử dụng các thông tin trong báo cáo này.*