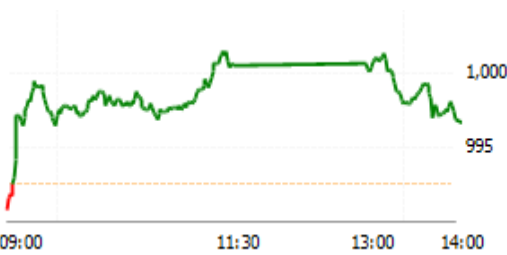


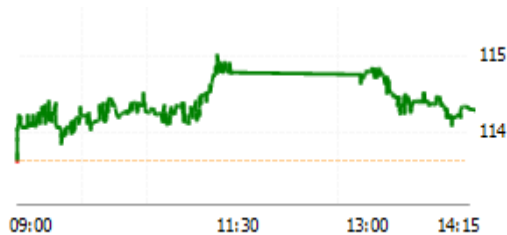
Dữ liệu thị trường ngày 19/09/2018

Tổng quan	VN-Index	HNX-Index
Chỉ số	995.54	114.20
Thay đổi (điểm)	2.05	0.60
Thay đổi (%)	0.21	0.53
KLGD (triệu ck)	244.42	63.22
GTGD (tỷ đồng)	5,120.13	828.49
NĐT nước ngoài giao dịch ròng		
VN-Index	63.94	(tỷ đồng)
HNX-Index	25.59	(tỷ đồng)
UPCOM-Index	-42.72	(tỷ đồng)

VN-Index



HNX-Index



ĐIỂM TIN CHÍNH

- Chỉ số VNINDEX hôm nay thể hiện sự thay đổi tâm lý khá mạnh của nhà đầu tư, chỉ số tăng mạnh trong hầu hết phiên, nhưng lại bất ngờ giảm trở lại vào cuối phiên chiều. Lực bán ra cuối phiên tập trung ở các cổ phiếu trụ như VIC, SAB, VHM...trong khi đó đa số các cổ phiếu còn lại vẫn giữ được sắc xanh.
- Các cổ phiếu khiến chỉ số tăng mạnh nhất gồm có GAS (+ 2.5 điểm), TCB (+ 0.45 điểm), MSN (+ 1.1 điểm), VPB (+ 0.5 điểm) và MBB (+ 0.3 điểm).
- Các cổ phiếu khiến chỉ số giảm điểm nhiều nhất chỉ có PLX (- 0.7 điểm), SAB (- 3.0 điểm), VIC (- 1.0 điểm) và VNM (- 0.2 điểm).
- Giá trị giao dịch của VN-Index trong phiên hôm nay tăng mạnh đạt 5,120.13 tỷ đồng. Trạng thái thị trường tích cực với 171 tăng/116 mã giảm.
- Kết thúc phiên giao dịch, VN-Index tăng nhẹ lên 995.54 điểm. Cùng đó, HNX-Index tăng nhẹ so với phiên trước lên 111.20 điểm.
- Khối ngoại hôm nay mua ròng nhẹ 64 tỷ trên sàn HOSE và mua ròng hơn 25 tỷ trên sàn HNX. Tính chung, khối ngoại đang mua ròng 750 tỷ trong tháng 9.

NHẬN ĐỊNH THỊ TRƯỜNG TÓM TẮT (xem thêm trang 2)

Chỉ số VNINDEX hôm nay thể hiện sự thay đổi tâm lý khá mạnh của nhà đầu tư, chỉ số tăng khá tốt trong hầu hết phiên, nhưng lại bất ngờ giảm trở lại vào cuối phiên. Tuy nhiên, lực bán ra cuối phiên chỉ xảy ra ở các cổ phiếu trụ, còn hầu hết các cổ phiếu khác vẫn giữ được sắc xanh rất tốt, thanh khoản phiên hôm nay cũng tăng đáng kể.

Kịch bản nào cho thị trường:

Thị trường sau phiên hôm nay chứng kiến một đợt đánh lên huyệt của nhà đầu tư, chỉ cần giá đóng cửa tăng và vượt đỉnh 1,005 điểm thì khả năng xu hướng tăng tiếp sẽ trở nên chắc chắn hơn. Tuy nhiên, như nhận định trước nếu chỉ số vẫn chưa giảm xuống dưới 980 điểm thì kịch bản tăng giá lên 1,020-1,040 điểm vẫn đang được đánh giá tiếp tục.

Sau phiên nay, nhiều cổ phiếu đã tạo khoảng trống giá và kết hợp với đợt giảm cuối phiên tạo thành các cây nến "búa ngược", thể hiện khả năng giảm điểm trong phiên tiếp theo đang rất cao. Kết hợp với kịch bản chốt sổ chỉ số phải sinh kỳ tháng 9/2018, thì khả năng diễn biến phiên thứ 5 sẽ thật khó lường.

Dự báo của chúng tôi, nếu chỉ số giảm để lấp "gap giá" thì có thể giảm về mức 990 điểm, sau đó quay trở lại tăng điểm vượt 1,000 điểm. Tuy nhiên, không loại trừ khả năng có đợt giảm mạnh để chốt phải sinh, thì có thể tạo mẫu hình "evening star", chỉ số có thể phải quay lại mốc 980 một lần nữa.

Hành động:

Dự báo chung là chỉ số sẽ giảm điểm trong phiên sáng để lấp khoảng trống giá phiên trước đó, do đó, với bất kỳ kịch bản nào thì chúng tôi khuyến nghị NĐT quan sát và chỉ hàng động tốt nhất vào thời điểm phiên chiều.

Nếu khối lượng giao dịch vẫn tốt và giá có xu hướng tăng trong phiên chiều, thì xác nhận khả năng vượt 1,000 điểm rất khả thi, NĐT có thể gia tăng tỷ trọng vào các cổ phiếu dẫn sóng và hướng lợi.

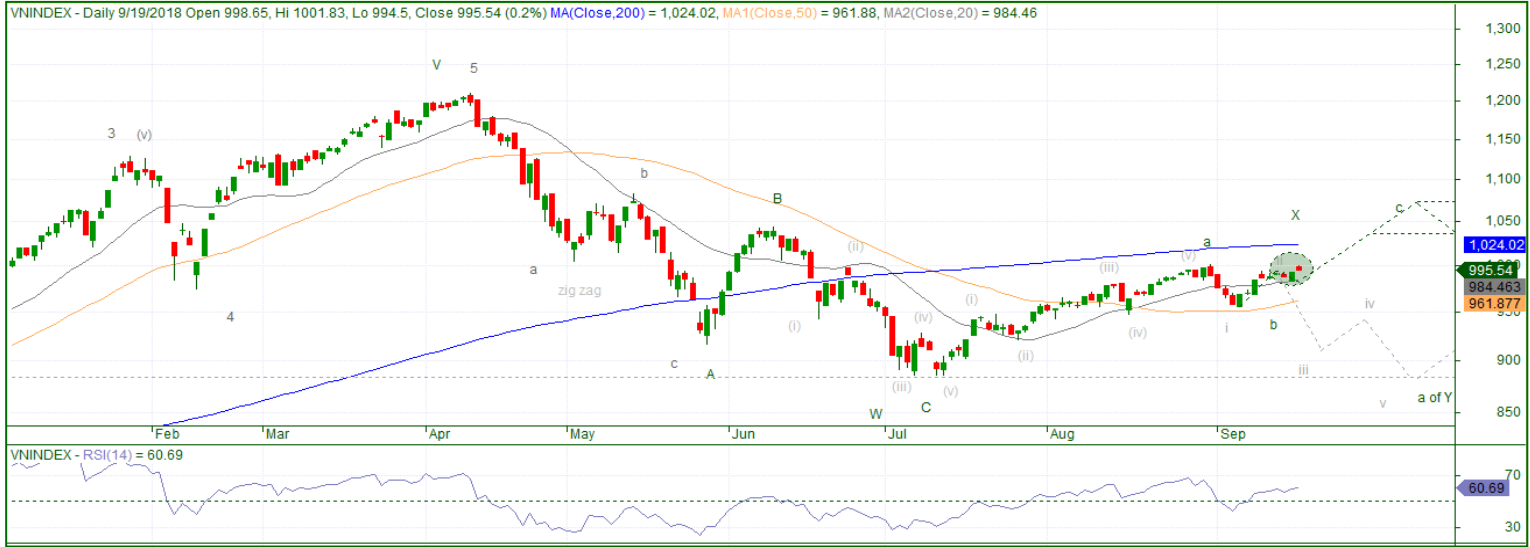
CỔ PHIẾU KHUYẾN NGHỊ (xem trang 4 hoặc [tại đây](#))

Tham khảo: VJC, HPG, HSG, FCN, PLC,....

PHÒNG PHÂN TÍCH-ĐẦU TƯ

Địa chỉ: 468 Nguyễn Thị Minh Khai P2 Q3
TP Hồ Chí Minh
Tel: 84 28 38336333
Ext: 171

NHẬN ĐỊNH THỊ TRƯỜNG



Chỉ số VNINDEX hôm nay thể hiện sự thay đổi tâm lý khá mạnh của nhà đầu tư, chỉ số tăng khá tốt trong hầu hết phiên, nhưng lại bất ngờ giảm trở lại vào cuối phiên. Tuy nhiên, lực bán ra cuối phiên chỉ xảy ra ở các cổ phiếu trụ, còn hầu hết các cổ phiếu khác vẫn giữ được sắc xanh rất tốt, thanh khoản phiên hôm nay cũng tăng đáng kể.

Kịch bản nào cho thị trường:

Thị trường sau phiên hôm nay chứng kiến một đợt đánh lên huyệt của nhà đầu tư, chỉ cần giá đóng cửa tăng và vượt đỉnh 1,005 điểm thì khả năng xu hướng tăng tiếp sẽ trở nên chắc chắn hơn. Tuy nhiên, như nhận định trước nếu chỉ số vẫn chưa giảm xuống dưới 980 điểm thì kịch bản tăng giá lên 1,020-1,040 điểm vẫn đang được đánh giá tiếp tục.

Sau phiên nay, nhiều cổ phiếu đã tạo khoảng trống giá và kết hợp với đợt giảm cuối phiên tạo thành các cây nến "búa ngược", thể hiện khả năng giảm điểm trong phiên tiếp theo đang rất cao. Kết hợp với kịch bản chốt sổ chỉ số phái sinh kỳ tháng 9/2018, thì khả năng diễn biến phiên thứ 5 sẽ thật khó lường.

Dự báo của chúng tôi, nếu chỉ số giảm để lấp "gap giá" thì có thể giảm về mức 990 điểm, sau đó quay trở lại tăng điểm vượt 1,000 điểm. Tuy nhiên, không loại trừ khả năng có đợt giảm mạnh để chốt phái sinh, thì có thể tạo mẫu hình "evening star", chỉ số có thể phải quay lại mốc 980 một lần nữa.

Hành động:

Dự báo chung là chỉ số sẽ giảm điểm trong phiên sáng để lấp khoảng trống giá phiên trước đó, do đó, với bất kỳ kịch bản nào thì chúng tôi khuyến nghị NĐT quan sát và chỉ hàng động tốt nhất vào thời điểm phiên chiều.

Nếu khối lượng giao dịch vẫn tốt và giá có xu hướng tăng trong phiên chiều, thì xác nhận khả năng vượt 1,000 điểm rất khả thi, NĐT có thể gia tăng tỷ trọng vào các cổ phiếu dẫn sóng và hướng lợi. Tham khảo thêm các cổ phiếu đang được chúng tôi khuyến nghị.

CHỈ BÁO NGẮN HẠN		CHỈ BÁO XU HƯỚNG	
RSI	Tích cực	RSI (tuần)	Trung bình
Volume	Tích cực	Bollinger Bands	Trung bình
MA(50)	Tích cực	WMA(100) (tuần)	Trung bình
MFI	Trung bình	MACD (ngày)	Tích cực
Ichimoku (tuần)	Tích cực	Elliott ngày	Tiêu cực
HỖ TRỢ NGẮN HẠN		KHÁNG CỰ NGẮN HẠN	
Hỗ trợ 1: 880 điểm	Hỗ trợ 2: 940 điểm	Kháng cự 1: 1.020 điểm	Kháng cự 2: 1.050 điểm
HỖ TRỢ TRONG PHIÊN		KHÁNG CỰ TRONG PHIÊN	
Hỗ trợ	980 điểm	Kháng cự	1,000 điểm

DANH SÁCH CÁC BÁO CÁO GẦN ĐÂY

Stt	Tên báo cáo	Loại báo cáo	Mã cổ phiếu	Ngày
1	Báo cáo PTKT cổ phiếu HSG	PTKT	HSG	30/08/2018
2	Báo cáo PTKT cổ phiếu VRE	PTKT	VRE	28/08/2018
3	Báo cáo PTKT cổ phiếu PLX	PTKT	PLX	24/08/2018
4	Báo cáo PTKT cổ phiếu FCN	PTKT	FCN	20/08/2018
5	Báo cáo PTKT cổ phiếu SKG	PTKT	SKG	20/08/2018
6	Báo cáo PTKT cổ phiếu PVD	PTKT	PVD	19/07/2018

HÌNH ẢNH KHÁC CỦA VNINDEX



THÔNG TIN ĐẦU GIÁ

Tổ chức phát hành	Tổ chức chào bán	Số lượng chào bán (cp)	Giá khởi điểm (đồng/cp)	Thời gian đăng ký và nộp tiền cọc	Thời gian nộp phiếu tham dự đấu giá	Thời gian đấu giá	Thông tin chi tiết
Công ty TNHH Một thành viên In Tổng hợp Bình Dương		5.453.500	12.500	29/08/2018 – 17/09/2018	15 giờ 00 phút ngày 21/09/2018	09 giờ 00 phút ngày 25/09/2018 tại HOSE	Click
Công ty TNHH MTV Cấp nước Kon Tum		5.213.830	12.700	29/08/2018 – 19/09/2018	16 giờ 00 phút ngày 26/09/2018	08 giờ 30 phút ngày 26/09/2018 tại HNX	Click
Công ty Cổ phần Đầu tư – Phát triển Nhà Cà Mau	Quỹ Đầu tư phát triển Tỉnh Cà Mau	2.200.000	33.100	10/09/2018 – 19/09/2018	15 giờ 00 phút ngày 25/09/2018	09 giờ 00 phút ngày 27/09/2018 tại HOSE	Click
Tổng Công ty Sản xuất – Xuất nhập khẩu Bình Dương TNHH MTV		32.927.400	18.000	10/09/2018 – 27/09/2018	15 giờ 00 phút ngày 03/10/2018	09 giờ 00 phút ngày 05/10/2018 tại HOSE	Click
CTCP Cảng Nha Trang	UBND tỉnh Khánh Hòa	1.570.809	11.900	10/09/2018 – 02/10/2018	16 giờ 00 phút ngày 05/10/2018	10 giờ 00 phút ngày 09/10/2018 tại HNX	Click

DANH MỤC ĐANG KHUYẾN NGHỊ

(*) Kháng cự là mục tiêu - Hỗ trợ là giá cắt lỗ

MÃ CP: HPG	GIÁ MUA: 39.500	MÃ CP: PLX	GIÁ MUA: 68.000
RSI tuần	Trung bình	RSI (tuần)	Tích cực
Volume	Tích cực	Volume	Tích cực
MA(200)	Tích cực	WMA(200)	Tích cực
Bollinger Bands	Trung bình	Bollinger Bands	Trung bình
Ichimoku (tuần)	Tích cực	Elliott	Tích cực (sóng iii)
HỖ TRỢ NGẮN HẠN		KHÁNG CỰ NGẮN HẠN	
Hỗ trợ: 37.000 đồng	Kháng cự: 44.000 đồng	Hỗ trợ: 62.000 đồng	Kháng cự: 78.000 đồng
Ngày khuyến nghị: 12/09/2018		Ngày khuyến nghị: 24/08/2018;	

MÃ CP: HVN	GIÁ MUA: ~ 35.000	MÃ CP: VJC	GIÁ MUA: 150.000
RSI	Tích cực	RSI	Tích cực (test 50)
Volume	Tích cực	Volume	Tích cực
MA(200)	Tiêu cực	MA(50)	Tích cực
Ichimoku	Tích cực (vượt mây)	Bollinger Bands	Trung bình
Elliott	Tích cực (sóng iii)	Elliott	Trung bình
HỖ TRỢ NGẮN HẠN		KHÁNG CỰ NGẮN HẠN	
Hỗ trợ: 32.000 đồng	Kháng cự: 45.000 đồng	Hỗ trợ: 140.000 đồng	Kháng cự: 160.000 đồng
Ngày khuyến nghị: 31/07/2018		Ngày khuyến nghị: 12/09/2018	

MÃ CP: BWE	GIÁ MUA: 15.000-16.000	MÃ CP: PVD	GIÁ MUA: 12.500
RSI	Tích cực	RSI	Tích cực
Volume	Tích cực	Volume	Tích cực
WMA(50)	Tiêu cực	WMA(50)	Tích cực
Bollinger Bands	Trung bình	Bollinger Bands	Tích cực
Elliott	Trung bình (sóng C=16.500đ)	Ichimoku	Trung bình
HỖ TRỢ NGẮN HẠN		KHÁNG CỰ NGẮN HẠN	
Hỗ trợ: 14.500 đồng	Kháng cự: 22.000 đồng	Hỗ trợ: 11.500 đồng	Kháng cự: 18.000 đồng
Ngày khuyến nghị: 12/07/2018		Ngày khuyến nghị: 25/07/2018; Update kháng cự ngày 06/08/2018	

MÃ CP: SKG	GIÁ MUA: 22.000	MÃ CP: FCN	GIÁ MUA: 15.500
RSI	Trung bình	RSI	Tích cực
Volume	Trung bình	Volume	Tích cực
MA(200) tuần	Tích cực	MA(50)	Trung bình
Bollinger Bands	Tích cực	Bollinger Bands	Trung bình
Elliott	Trung bình (sóng 1)	Ichimoku	Tích cực
HỖ TRỢ NGẮN HẠN		KHÁNG CỰ NGẮN HẠN	
Hỗ trợ: 20.000 đồng	Kháng cự: 26.000 đồng	Hỗ trợ: 15.000 đồng	Kháng cự: 18.000 đồng
Ngày khuyến nghị: 20/08/2018		Ngày khuyến nghị: 20/08/2018	

TỔ CHỨC THỰC HIỆN BÁO CÁO

Công ty Chứng khoán Ngân hàng Đông Á (gọi tắt là DAS) là thành viên của Tập đoàn tài chính Ngân hàng Đông Á, hiện là một trong các định chế tài chính lớn nhất Việt Nam. DAS cũng là một thành viên chính thức của thị trường chứng khoán Việt Nam, và đang đi đầu trong một số dịch vụ tài chính có công nghệ cao. DAS hiện là cổ đông lớn của nhiều công ty, và là chủ sở hữu của Công ty quản lý Quỹ đầu tư Đông Á. Công ty hiện có đầy đủ các nghiệp vụ chứng khoán gồm: Môi giới, Tự doanh, Bảo lãnh phát hành, Tư vấn tài chính và Tư vấn đầu tư, Lưu ký chứng khoán.

Hệ thống chi nhánh

- **Trụ sở chính:**

Địa chỉ: Tầng 2 & 3 Tòa nhà 468 Nguyễn Thị Minh Khai, P.2, Q.3, TP. HCM

Điện thoại: (8428) 3833 6333

Fax: (028) 3833 3891

- **Chi nhánh Sài Gòn:**

Địa chỉ: 60–70 Nguyễn Công Trứ, P. Nguyễn Thái Bình, Quận 1, TP. HCM

Điện thoại: (028) 3821 8666

Fax: (028) 3821.4891

- **Chi nhánh Hà Nội:**

Địa chỉ: 181 Nguyễn Lương Bằng, Q. Đống Đa, Hà Nội

Điện thoại: (024) 3944 5175

Fax: (024) 3944 5178 - 3944 5176

KHUYẾN CÁO

Báo cáo này chỉ nhằm cung cấp thông tin cho các tổ chức đầu tư cũng như nhà đầu tư cá nhân và không hàm ý đưa ra lời khuyên chào mua hay bán bất kỳ chứng khoán nào. Các quan điểm và nhận định trình bày trong báo cáo không tính đến sự khác biệt về mục tiêu và chiến lược cụ thể của từng nhà đầu tư. Nhà đầu tư nên xem báo cáo này như một nguồn tham khảo và phải chịu toàn bộ trách nhiệm đối với quyết định đầu tư của mình. Công ty Chứng khoán Ngân hàng Đông Á (DAS) tuyệt đối không chịu trách nhiệm bất kỳ thiệt hại nào liên quan đến việc sử dụng toàn bộ hoặc từng phần thông tin của báo cáo này.

Các quan điểm, nhận định, đánh giá trong báo cáo là quan điểm cá nhân của cá nhân người viết mà không đại diện cho quan điểm của DAS và có thể thay đổi mà không cần báo trước.

Thông tin sử dụng trong báo cáo này được DAS thu thập từ nguồn đáng tin cậy vào thời điểm công bố. Tuy nhiên, DAS không đảm bảo độ chính xác thông tin này.

Báo cáo này là tài sản và được giữ bản quyền bởi DAS. Không được phép sao chép, phát hành cũng như tái phân phối báo cáo vì bất kỳ mục đích gì nếu không có văn bản chấp thuận của DAS. Vui lòng ghi rõ nguồn khi trích dẫn nếu sử dụng các thông tin trong báo cáo này.