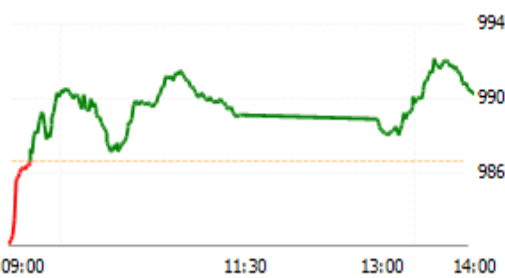


Dữ liệu thị trường ngày 13/09/2018

Tổng quan	VN-Index	HNX-Index
Chỉ số	987.95	112.66
Thay đổi (điểm)	0.94	1.01
Thay đổi (%)	0.10	0.90
KLGD (triệu ck)	172.90	60.10
GTGD (tỷ đồng)	3,841.10	791.36
NĐT nước ngoài giao dịch ròng		
VN-Index	-49.58	(tỷ đồng)
HNX-Index	-0.87	(tỷ đồng)
UPCOM-Index	1.65	(tỷ đồng)

VN-Index



HNX-Index



ĐIỂM TIN CHÍNH

- Chỉ số VNINDEX giảm nhẹ trong phiên sáng do áp lực chốt lời của một vài cổ phiếu lớn như VNM và VIC. Tuy nhiên, đà tăng nhóm dầu khí công với nhóm ngân hàng kéo chỉ số lên mạnh giữa phiên, mặc dù vậy cầu vào lại yếu ớt khiến đà tăng này không thể kéo dài cho đến lúc đóng cửa.
- Các cổ phiếu khiến chỉ số tăng mạnh nhất gồm có BVH (+ 4.0 điểm), VHM (+ 1.1 điểm), VCB (+ 0.3 điểm), BID (+ 0.25 điểm) và TCB (+ 0.2 điểm).
- Các cổ phiếu khiến chỉ số giảm điểm nhiều nhất chỉ có VIC (- 1.1 điểm), GAS (- 1.0 điểm), PLX (- 1.2 điểm) và VPB (- 0.2 điểm).
- Giá trị giao dịch của VN-Index trong phiên hôm nay giảm nhẹ đạt 3,841.10 tỷ đồng. Trạng thái thị trường phân hóa tích cực với 171 tăng/112 mã giảm.
- Kết thúc phiên giao dịch, VN-Index tăng nhẹ lên 987.95 điểm. Cùng đó, HNX-Index tăng nhẹ so với phiên trước lên 112.66 điểm.
- Khối ngoại hôm nay bán ròng nhẹ gần 50 tỷ trên sàn HOSE và bán ròng gần 1 tỷ trên sàn HNX. Tính chung, khối ngoại đã bán ròng hơn 7.8 ngàn tỷ quý 3/2018.

NHẬN ĐỊNH THỊ TRƯỜNG TÓM TẮT (xem thêm trang 2)

Chỉ số VNINDEX chịu áp lực điều chỉnh nhẹ phiên sáng để hoàn thành lấp "khoảng trống giá" trước đó, càng về sau các cổ phiếu ngân hàng và các cổ phiếu đầu cơ khác tăng mạnh, kéo thị trường quay lại vùng đỉnh phiên trước đó. Tuy nhiên, lực cầu yếu đi trong quá trình tăng điểm khiến chỉ số tăng không vững và chịu áp lực bán ngược lại vào cuối phiên chiều.

Kịch bản nào cho thị trường:

Các kịch bản thị trường được chúng tôi dự báo xuyên suốt trong thời gian qua, và đã được cập nhật trong phiên trước đó, nhà đầu tư có thể tham khảo lại [tại đây](#).

Chỉ số chịu áp lực bán mạnh chốt lời do lượng cầu vào thấp công với áp lực chốt lời khi thị trường đã đạt được đà tăng khá tốt trước đó. Hệ quả là chỉ số hoàn thành lấp "khoảng trống giá" hình thành phiên trước. "Khoảng trống giá" phiên trước có thể là một "khoảng trống giá suy kiệt" đánh dấu sự đảo chiều xu hướng nếu quan sát với khối lượng, do đó khả năng chỉ số quay lại giảm về 940 đang rất cao.

Nhìn vào RSI tuần vẫn thấy đà tăng này không thể kéo RSI vượt được mốc 50 điểm vào xu hướng tăng, do đó khả năng chỉ số sẽ sideway nhẹ sau đó điều chỉnh về mặt bằng giá hợp lý hơn.

Kháng cự kỳ vọng tại vùng 995-1,000 điểm - Hỗ trợ kỳ vọng tại 920-940 điểm.

Hành động:

Do đó, cho đến khi chỉ số vượt hẳn đường trenline (tại 1,005 điểm) như trên đồ thị thì xu hướng sẽ được chúng tôi thay đổi, còn hiện tại chúng tôi vẫn gia tăng cảnh báo với thị trường hiện tại với khả năng điều chỉnh về 920-940 điểm vẫn giữ nguyên.

Nhà đầu tư được khuyến nghị tiếp tục giữ vững vị thế và quan sát thị trường, đối với nhà đầu tư mạo hiểm có thể giải ngân tỷ trọng vừa phải các cổ phiếu đang được chúng tôi khuyến nghị.

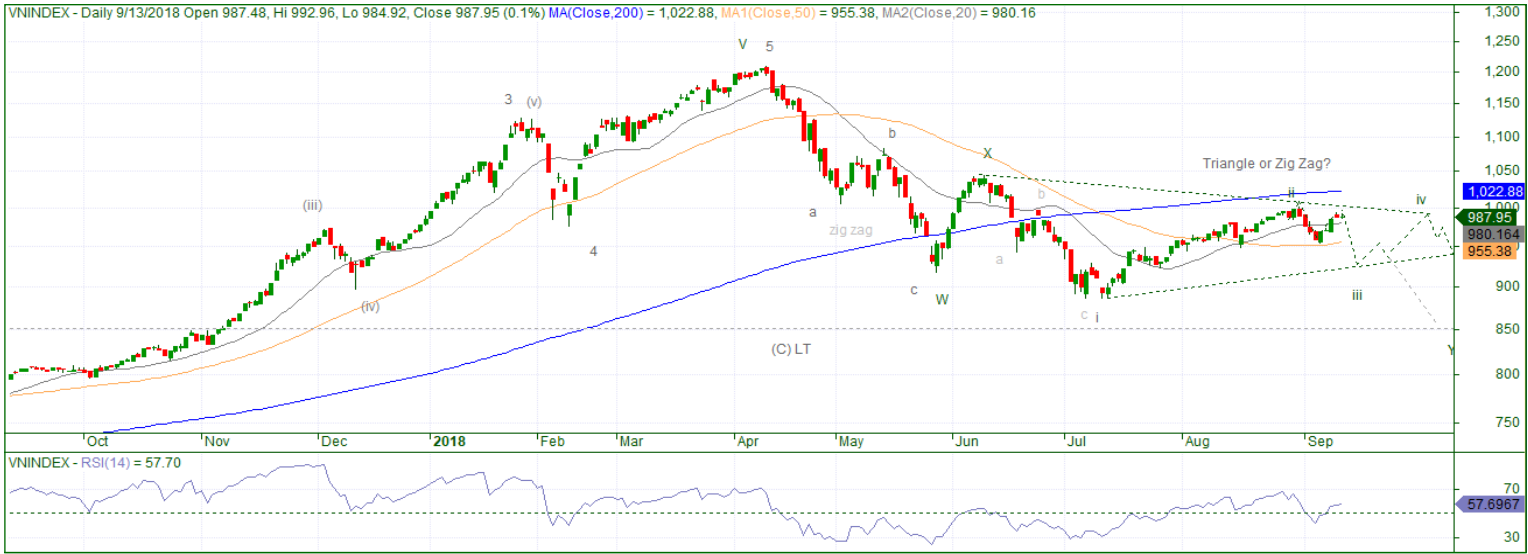
CỔ PHIẾU KHUYẾN NGHỊ (xem trang 4 hoặc [tại đây](#))

Tham khảo: VJC, HPG, BWE, FCN, PLC...

PHÒNG PHÂN TÍCH-ĐẦU TƯ

Địa chỉ: 468 Nguyễn Thị Minh Khai P2 Q3
TP Hồ Chí Minh
Tel: 84 28 38336333
Ext: 171

NHẬN ĐỊNH THỊ TRƯỜNG



Chỉ số VNINDEX chịu áp lực điều chỉnh nhẹ phiên sáng để hoàn thành lấp "khoảng trống giá" trước đó, càng về sau các cổ phiếu ngân hàng và các cổ phiếu đầu cơ khác tăng mạnh, kéo thị trường quay lại vùng đỉnh phiên trước đó. Tuy nhiên, lực cầu yếu đi trong quá trình tăng điểm khiến chỉ số tăng không vững và chịu áp lực bán ngược lại vào cuối phiên chiều.

Kịch bản nào cho thị trường:

Các kịch bản thị trường được chúng tôi dự báo xuyên suốt trong thời gian qua, và đã được cập nhật trong phiên trước đó, nhà đầu tư có thể tham khảo lại [tại đây](#).

Chỉ số chịu áp lực bán mạnh chốt lời do lượng cầu vào thấp công với áp lực chốt lời khi thị trường đã đạt được đà tăng khá tốt trước đó. Hệ quả là chỉ số hoàn thành lấp "khoảng trống giá" hình thành phiên trước. "Khoảng trống giá" phiên trước có thể là một "khoảng trống giá suy kiệt" đánh dấu sự đảo chiều xu hướng nếu quan sát với khối lượng, do đó khả năng chỉ số quay lại giảm về 940 đang rất cao.

Nhìn vào RSI tuần vẫn thấy đà tăng này không thể kéo RSI vượt được mốc 50 điểm vào xu hướng tăng, do đó khả năng chỉ số sẽ sideway nhẹ sau đó điều chỉnh về mặt bằng giá hợp lý hơn.

Kháng cự kỳ vọng tại vùng 995-1,000 điểm - Hỗ trợ kỳ vọng tại 920-940 điểm.

Hành động:

Do đó, cho đến khi chỉ số vượt hẳn đường trenline (tại 1,005 điểm) như trên đồ thị thì xu hướng sẽ được chúng tôi thay đổi, còn hiện tại chúng tôi vẫn gia tăng cảnh báo với thị trường hiện tại với khả năng điều chỉnh về 920-940 điểm vẫn giữ nguyên.

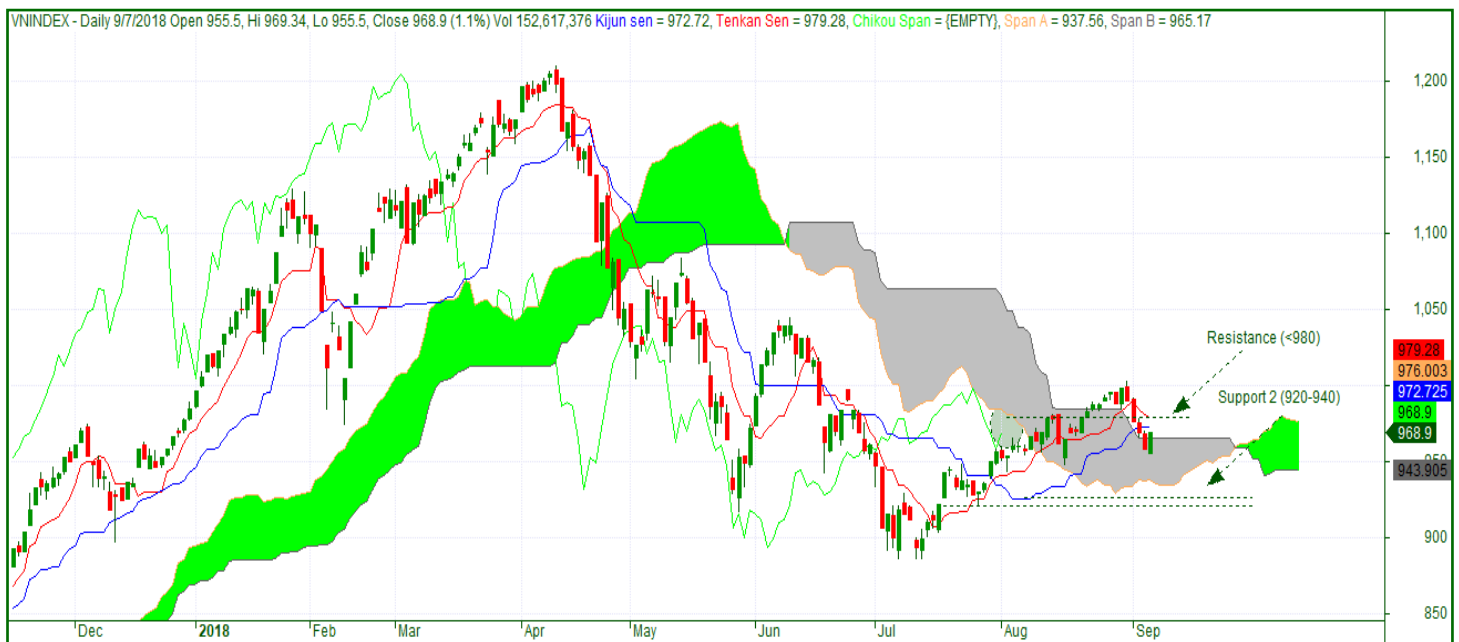
Nhà đầu tư được khuyến nghị tiếp tục giữ vững vị thế và quan sát thị trường, đối với nhà đầu tư mạo hiểm có thể giải ngân tỷ trọng vừa phải các cổ phiếu đang được chúng tôi khuyến nghị.

CHỈ BÁO NGẮN HẠN		CHỈ BÁO XU HƯỚNG	
RSI	Tiêu cực	RSI (tuần)	Tiêu cực
Volume	Tiêu cực	Bollinger Bands	Tích cực
MA(50)	Tích cực	WMA(100) (tuần)	Trung bình
MFI	Trung bình	MACD (ngày)	Tích cực
Ichimoku (tuần)	Trung bình	Elliott ngày	Tiêu cực
HỖ TRỢ NGẮN HẠN		KHÁNG CỰ NGẮN HẠN	
Hỗ trợ 1: 860 điểm	Hỗ trợ 2: 940 điểm	Kháng cự 1: 1.015 điểm	Kháng cự 2: 1.050 điểm
HỖ TRỢ TRONG PHIÊN		KHÁNG CỰ TRONG PHIÊN	
Hỗ trợ	960 điểm	Kháng cự	990 điểm

DANH SÁCH CÁC BÁO CÁO GẦN ĐÂY

Stt	Tên báo cáo	Loại báo cáo	Mã cổ phiếu	Ngày
1	Báo cáo PTKT cổ phiếu HSG	PTKT	HSG	30/08/2018
2	Báo cáo PTKT cổ phiếu VRE	PTKT	VRE	28/08/2018
3	Báo cáo PTKT cổ phiếu PLX	PTKT	PLX	24/08/2018
4	Báo cáo PTKT cổ phiếu FCN	PTKT	FCN	20/08/2018
5	Báo cáo PTKT cổ phiếu SKG	PTKT	SKG	20/08/2018
6	Báo cáo PTKT cổ phiếu PVD	PTKT	PVD	19/07/2018

HÌNH ẢNH KHÁC CỦA VNINDEX



THÔNG TIN ĐẦU GIÁ

Tổ chức phát hành	Tổ chức chào bán	Số lượng chào bán (cp)	Giá khởi điểm (đồng/cp)	Thời gian đăng ký và nộp tiền cọc	Thời gian nộp phiếu tham dự đầu giá	Thời gian đầu giá	Thông tin chi tiết
Công ty TNHH Một thành viên In Tổng hợp Bình Dương		5.453.500	12.500	29/08/2018 – 17/09/2018	15 giờ 00 phút ngày 21/09/2018	09 giờ 00 phút ngày 25/09/2018 tại HOSE	Click
Công ty TNHH MTV Cấp nước Kon Tum		5.213.830	12.700	29/08/2018 – 19/09/2018	16 giờ 00 phút ngày 26/09/2018	08 giờ 30 phút ngày 26/09/2018 tại HNX	Click

DANH MỤC ĐANG KHUYẾN NGHỊ

(*) Kháng cự là mục tiêu - Hỗ trợ là giá cắt lỗ

MÃ CP: HPG	GIÁ MUA: 39.500	MÃ CP: PLX	GIÁ MUA: 68.000
RSI tuần	Trung bình	RSI (tuần)	Tích cực
Volume	Tích cực	Volume	Tích cực
MA(200)	Tích cực	WMA(200)	Tích cực
Bollinger Bands	Trung bình	Bollinger Bands	Trung bình
Ichimoku (tuần)	Tích cực	Elliott	Tích cực (sóng iii)
HỖ TRỢ NGẮN HẠN		KHÁNG CỰ NGẮN HẠN	
Hỗ trợ: 37.000 đồng	Kháng cự: 44.000 đồng	Hỗ trợ: 62.000 đồng	Kháng cự: 78.000 đồng
Ngày khuyến nghị: 12/09/2018		Ngày khuyến nghị: 24/08/2018;	

MÃ CP: HVN	GIÁ MUA: ~ 35.000	MÃ CP: VJC	GIÁ MUA: 150.000
RSI	Tích cực	RSI	Tích cực (test 50)
Volume	Tích cực	Volume	Tích cực
MA(200)	Tiêu cực	MA(50)	Tích cực
Ichimoku	Tích cực (vượt mây)	Bollinger Bands	Trung bình
Elliott	Tích cực (sóng iii)	Elliott	Trung bình
HỖ TRỢ NGẮN HẠN		KHÁNG CỰ NGẮN HẠN	
Hỗ trợ: 32.000 đồng	Kháng cự: 45.000 đồng	Hỗ trợ: 140.000 đồng	Kháng cự: 160.000 đồng
Ngày khuyến nghị: 31/07/2018		Ngày khuyến nghị: 12/09/2018	

MÃ CP: BWE	GIÁ MUA: 15.000-16.000	MÃ CP: PVD	GIÁ MUA: 12.500
RSI	Tích cực	RSI	Tích cực
Volume	Tích cực	Volume	Tích cực
WMA(50)	Tiêu cực	WMA(50)	Tích cực
Bollinger Bands	Trung bình	Bollinger Bands	Tích cực
Elliott	Trung bình (sóng C=16.500đ)	Ichimoku	Trung bình
HỖ TRỢ NGẮN HẠN		KHÁNG CỰ NGẮN HẠN	
Hỗ trợ: 14.500 đồng	Kháng cự: 22.000 đồng	Hỗ trợ: 11.500 đồng	Kháng cự: 18.000 đồng
Ngày khuyến nghị: 12/07/2018		Ngày khuyến nghị: 25/07/2018; Update kháng cự ngày 06/08/2018	

MÃ CP: SKG	GIÁ MUA: 22.000	MÃ CP: FCN	GIÁ MUA: 15.500
RSI	Trung bình	RSI	Tích cực
Volume	Trung bình	Volume	Tích cực
MA(200) tuần	Tích cực	MA(50)	Trung bình
Bollinger Bands	Tích cực	Bollinger Bands	Trung bình
Elliott	Trung bình (sóng 1)	Ichimoku	Tích cực
HỖ TRỢ NGẮN HẠN		KHÁNG CỰ NGẮN HẠN	
Hỗ trợ: 20.000 đồng	Kháng cự: 26.000 đồng	Hỗ trợ: 15.000 đồng	Kháng cự: 18.000 đồng
Ngày khuyến nghị: 20/08/2018		Ngày khuyến nghị: 20/08/2018	

TỔ CHỨC THỰC HIỆN BÁO CÁO

Công ty Chứng khoán Ngân hàng Đông Á (gọi tắt là DAS) là thành viên của Tập đoàn tài chính Ngân hàng Đông Á, hiện là một trong các định chế tài chính lớn nhất Việt Nam. DAS cũng là một thành viên chính thức của thị trường chứng khoán Việt Nam, và đang đi đầu trong một số dịch vụ tài chính có công nghệ cao. DAS hiện là cổ đông lớn của nhiều công ty, và là chủ sở hữu của Công ty quản lý Quỹ đầu tư Đông Á. Công ty hiện có đầy đủ các nghiệp vụ chứng khoán gồm: Môi giới, Tự doanh, Bảo lãnh phát hành, Tư vấn tài chính và Tư vấn đầu tư, Lưu ký chứng khoán.

Hệ thống chi nhánh

- **Trụ sở chính:**

Địa chỉ: Tầng 2 & 3 Tòa nhà 468 Nguyễn Thị Minh Khai, P.2, Q.3, TP. HCM

Điện thoại: (8428) 3833 6333

Fax: (028) 3833 3891

- **Chi nhánh Sài Gòn:**

Địa chỉ: 60–70 Nguyễn Công Trứ, P. Nguyễn Thái Bình, Quận 1, TP. HCM

Điện thoại: (028) 3821 8666

Fax: (028) 3821.4891

- **Chi nhánh Hà Nội:**

Địa chỉ: 181 Nguyễn Lương Bằng, Q. Đống Đa, Hà Nội

Điện thoại: (024) 3944 5175

Fax: (024) 3944 5178 - 3944 5176

KHUYẾN CÁO

Báo cáo này chỉ nhằm cung cấp thông tin cho các tổ chức đầu tư cũng như nhà đầu tư cá nhân và không hàm ý đưa ra lời khuyên chào mua hay bán bất kỳ chứng khoán nào. Các quan điểm và nhận định trình bày trong báo cáo không tính đến sự khác biệt về mục tiêu và chiến lược cụ thể của từng nhà đầu tư. Nhà đầu tư nên xem báo cáo này như một nguồn tham khảo và phải chịu toàn bộ trách nhiệm đối với quyết định đầu tư của mình. Công ty Chứng khoán Ngân hàng Đông Á (DAS) tuyệt đối không chịu trách nhiệm bất kỳ thiệt hại nào liên quan đến việc sử dụng toàn bộ hoặc từng phần thông tin của báo cáo này.

Các quan điểm, nhận định, đánh giá trong báo cáo là quan điểm cá nhân của cá nhân người viết mà không đại diện cho quan điểm của DAS và có thể thay đổi mà không cần báo trước.

Thông tin sử dụng trong báo cáo này được DAS thu thập từ nguồn đáng tin cậy vào thời điểm công bố. Tuy nhiên, DAS không đảm bảo độ chính xác thông tin này.

Báo cáo này là tài sản và được giữ bản quyền bởi DAS. Không được phép sao chép, phát hành cũng như tái phân phối báo cáo vì bất kỳ mục đích gì nếu không có văn bản chấp thuận của DAS. Vui lòng ghi rõ nguồn khi trích dẫn nếu sử dụng các thông tin trong báo cáo này.